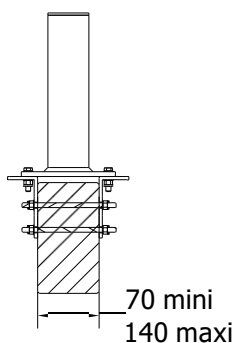

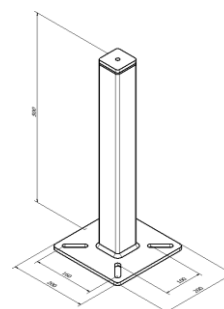


### Fixation



Fixation par deux cornières boulonnées sur la poutre et boulonnerie M12. Potelets disponibles en hauteur 500mm. Fabrication spécifique pour les hauteurs supérieures.

### Dimensions



Potelet d'extrémité

Potelet intermédiaire

### Accessoires



Pièce intermédiaire en Inox



Câble INOX Ø8



Absorbeur d'énergie



Tendeur + Pré-régleur



Collerette



Serre câble monobloc



Renvoi d'angle

### Option



Passage à distance des intermédiaires avec chariot et pièce intermédiaire adaptée



Chariot INOX