



INOX 90 / 200

Chariots manipulateurs avec levage électrique

Notre chariot manipulateur **INOX 90 / 200** est **autonome sur batterie**, **léger** et **manié sans effort** pour des charges jusqu'à 200 kg.

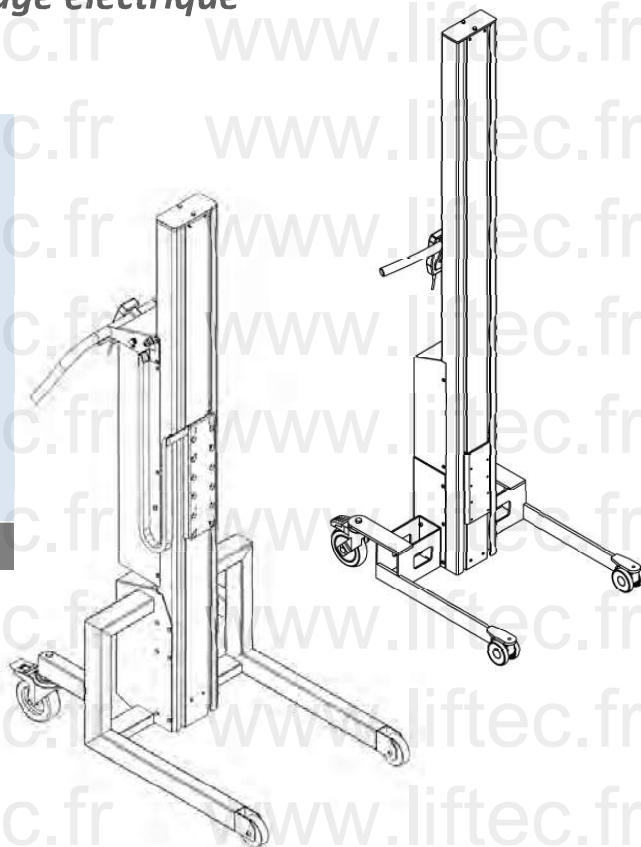
Il permet de lever électriquement, déplacer, retourner ou basculer vos différents types de charges avec nos outils de manipulations **standards** ou **conçus sur mesure**.

Types de charges : Bobines, bacs, seaux, bidons, cartons, cuves, fûts...

Construction en INOX uniquement

Jusqu'à
200 kg

- ✓ **Autonomes sur batterie**
- ✓ **Légers, rapides et maniables**
- ✓ **Manipulation en toute sécurité**



Exemples de secteurs d'applications

- Agroalimentaire
- Pharmaceutique
- Cosmétique

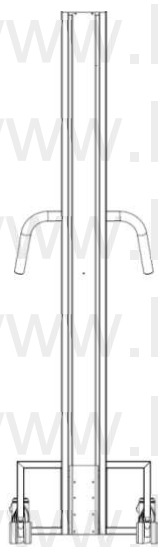
- Textiles
- Automobile
- Administration

- Distribution
- Emballage
- ...et autres

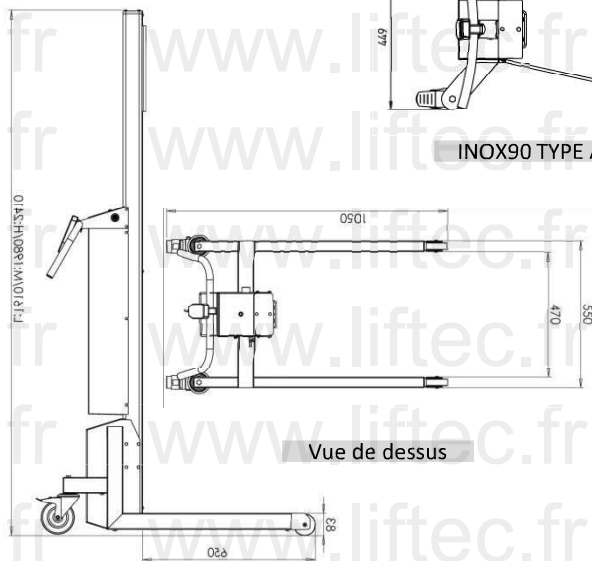


INOX 90 / 200

Plans dimensionnels

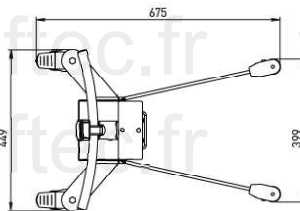


Vue de face

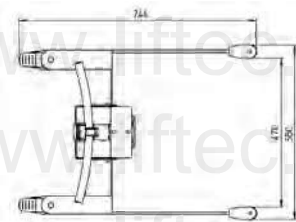


Vue de dessus

Vue latérale



INOX90 TYPE A



INOX90 TYPE B

Accessoires de levage

Disponibles en standard :

- Plateau en polyéthylène 500x500mm ou 600x600
- Plateau en inox 400x500 mm
- Éperon pour bobine 60x500mm



- Double éperon (fourche) pour bobine longueur 500 mm



- Éperon avec Vbloc tournant 360° pour bobine.



- Retourneur manuel, semi-électrique ou tout électrique de bobine



- Système de basculement manuel ou électrique, latéral ou frontal pour bac, cuve, seau,...



Options:

Outils de manipulations spécifiques, sur demande : conception et réalisation.

Chariot manipulateur type INOX 90 / 200

Chariot	INOX 90 (S/L/M)	INOX 200 (L/M/H)
Charge maxi	90 kg à 400 mm du mat	200 kg à 400 mm du mat
Course de levage	925/1214/ 1620 mm	1200/ 1600/ 2000 mm
Hauteur hors tout	1221/1516/ 1918 mm	1610/ 1980/ 2410 mm
L'entraxe extérieur de pattes de roulement	TYPE A, TYPE B	430mm
Largeur hors tout	TYPE A, TYPE B	530 mm
Longueur hors tout	TYPE A, TYPE B	1 050 mm
Poids sans accessoire	67/71/76 kg sans outils	67/71/76 kg sans outils
Vitesses de levage	125 mm/s - 270 mm/s	125 mm/s
Roues AR AV	125 mm -75 ou 50 mm pivotantes ou 80 mm fixes	125 mm -75 ou 50 mm pivotantes ou 80 mm fixes
Type de frein	Individuel sur chaque roue arrière.	
Dispositif de commande	Boite à boutons avec câble spiralé	
Batterie	Étanche au plomb sans entretien 24V 9A (2x12V)	
Chargeur de batterie	Externe, avec arrêt automatique et câble d'alimentation monophasé	

LIFTEC, plus de 30 ans d'expertise dans la mise en œuvre de solutions de manipulation ergonomique, partout en France