



2000





Concept

Sa conception, une construction innovatrice et robuste, des solutions efficaces pour toutes les applications.

La Dulevo 2000 est la balayeuse compacte parfaite pour toutes les saisons. Une technologie de pointe et des composants de première qualité garantissent la haute qualité exigée par le marché. Elle a été conçue pour le nettoyage des routes, des pistes cyclables et des zones piétonnes, mais la balayeuse Dulevo 2000 est également particulièrement adaptée pour des applications telles que les parkings à plusieurs étages en raison de ses dimensions très compactes et de sa maniabilité améliorée.





Environnement

L'environnement a toujours été une préoccupation majeure de Dulevo. Faibles émissions de bruit et de poussière combinées avec une faible consommation d'eau et de carburant font partie intégrante du concept de la balayeuse compacte Dulevo 2000. Le moteur 4 cylindres VM installé dans la machine respecte les dernières normes de l'UE.

Confort

Le confort des opérateurs et l'ergonomie demeurent, avec les spécifications des applications, notre priorité. Le diamètre du pneu plus grand de sa catégorie, des suspensions d'essieux efficaces et une répartition idéale du poids assurent une motricité sûre et équilibrée, en toute sécurité pour le conducteur. La transmission hydrostatique puissante permet de réaliser des opérations de balayage dans des conditions difficiles et permet de franchir de grandes pentes. La direction assistée des 4 roues permet de faire des manœuvres complexes sans effort. La Dulevo 2000 est équipée d'un système innovant de blocage de la direction arrière.





Performances

Les différentes possibilités de réglage des brosses avant, permettent à la balayeuse Dulevo 2000 d'obtenir une productivité maximum. Avec une bouche d'aspiration brevetée et la turbine d'aspiration puissante, elle peut facilement rassembler des déchets difficiles tels que terre, sable et débris encombrants. Afin de limiter au maximum les arrêts pour remplissage, notre balayeuse Dulevo 2000 est dotée d'une grande réserve d'eau. Le rendement peut être augmenté avec le système de recyclage de l'eau optionnelle.



Maintenance

Une structure solide, modulable avec notre cabine avant basculante et des réservoirs d'eau latéraux facilement amovibles, simplifient l'accès aux éléments importants pour la maintenance.





Operations

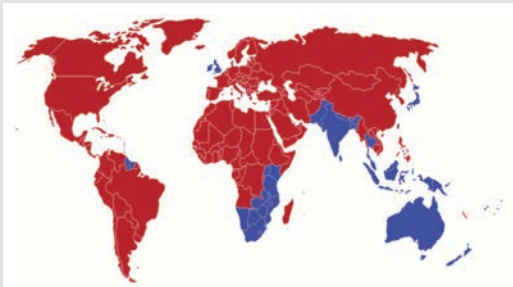
La colonne de direction est réglable pour convenir à différentes tailles de conducteur. La balayuse Dulevo 2000 dispose d'un panneau de contrôle principal bien situé, facile à lire, simple à utiliser et à comprendre avec des interrupteurs avec logos. Les brosses avant sont contrôlées par joysticks positionnés sur l'accoudoir de la porte conducteur.

Cabine

La grande cabine à deux places disposée symétriquement de la balayuse Dulevo 2000 a été soigneusement mise au point pour une balayuse compacte. Une isolation améliorée et une suspension par ressorts protègent l'opérateur contre les émissions sonores et les vibrations. L'espace intérieur généreux de la cabine rend cette balayuse extrêmement confortable pour l'utilisateur. Les grandes surfaces vitrées de la cabine permettent une vue panoramique sur la zone de travail. L'équipement standard comprend : rétroviseurs électriques et chauffants, climatisation et prise 12V pour téléphone mobile.

Gauche et droite

La balayuse Dulevo 2000 est également disponible dans une version conduite à gauche avec toutes les commandes déplacées en fonction de la position de la main gauche.





Application

L'option 3eme balai avec une ouverture à 180° est un outil spécialement conçu pour une plus grande portée lors du balayage dans les coins, du fil d'eau et pour augmenter la largeur de balayage. La balayeuse Dulevo 2000 est équipée en standard d'une trappe de visite sur le plancher de la cabine, qui donne à l'opérateur une excellente vision de l'activité à la bouche d'aspiration, cependant, une caméra supplémentaire sur la bouche d'aspiration et un phare de travail additionnel monté en dessous de la cabine sont disponibles (en option), ceux-ci peuvent améliorer la visibilité des opérateurs pour ce qui se passe lors de l'opération de balayage.

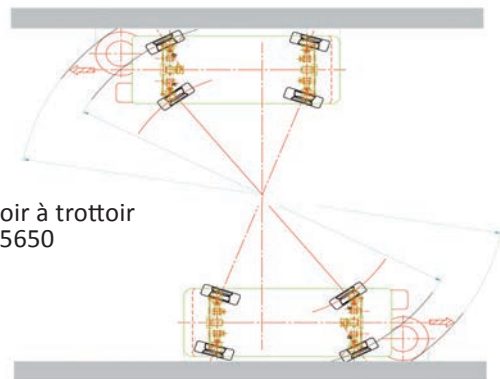
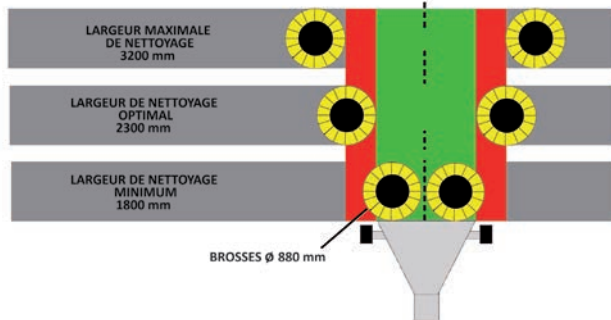
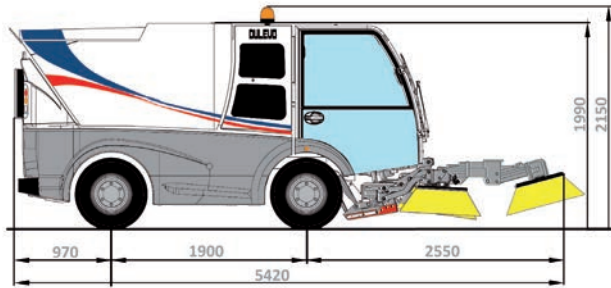


Sécurité

Une préoccupation majeure de Dulevo est toujours la sécurité dans l'environnement de travail de la machine.

L'équipement standard pour la balayeuse Dulevo 2000 comprend une caméra de recul avec un large écran couleur monté dans la cabine ainsi qu'un avertisseur de recul pour assurer une conduite en toute sécurité. Une télécommande filaire permet au conducteur de vider la benne tout en se tenant à l'extérieur de la cabine, il a ainsi une bonne visibilité de la zone de déchargement des déchets.





trottoir à trottoir
mm 5650

DONNÉES TECHNIQUES		2000
Largeur variable de balayage	mm	1800 - 3200
- avec brosse frontale	mm	3400
Capacité de la benne à déchets	m ³	2,38
Hauteur de décharge	mm	1500
Sièges en cabine	Nr	2
Performances de nettoyage	m ² /h	40800
Vitesse maximale	Km/h	40
Producteur / type moteur		VM
Alimentation		DIESEL



DULEVO INTERNATIONAL S.P.A.

Via G.Guareschi,1 - 43012 - Fontanellato (Parma) Italia

ph: +39 0521 827711 - Fax: +39 0521 827795

info@dulevo.com - www.dulevo.com

