



RANCH

FICHE TECHNIQUE



Caractéristiques détaillées

Modèle : Achille

Catégorie : ajourée

Matières utilisées : PVC, Aluminium, Acier galvanisé

Hauteur : 11 cm à 1,98 m

Coloris disponibles :

Blanc
Tons bois cérusé
Tons gris cérusé
Gris anthracite RAL 7016 (version aluminium uniquement)

Largeur entre poteaux :

sur mesure avec entraxe maximum de 1,58 m

Variantes :

espacement entre les lisses :
1, 2, 5, 10 ou 15 cm

Composants :

Poteaux 8 x 8 cm *PVC ou Aluminium**
Cache-platines *PVC*
Entretoise selon espacement choisi *PVC*
Entretoise de finition 2 cm *PVC*
Chapeaux *Aluminium*
Platines de fixation *Acier galvanisé*
Clés de finition pour poteau *PVC*
Lisses 10 x 3 cm *PVC ou Aluminium**

Conception : sur mesure

Conditionnement : en kit

Livraison : à domicile par transporteur

Enlèvement : au dépôt de Loriol-sur-Drôme

** Aluminium seulement pour la couleur gris anthracite*



Résistance mécanique _____ **10 ans**

Coloris blanc _____ **10 ans**

Tons bois cérusé _____ **5 ans**

Tons gris cérusé _____ **5 ans**



Résistance
aux vents :
130 km/h



Traitement
Anti-UV



Délai de
fabrication :
4 semaines

Dimensions

Hauteurs disponibles

Pour un espacement de 10 cm

- 0,20 m - 1,20 m
- 0,40 m - 1,40 m
- 0,60 m - 1,60 m
- 0,80 m - 1,80 m
- 1,00 m - 2,00 m



Largeur


Sur mesure avec entraxe de
1,58m maximum

*Pour connaître les autres variantes
d'écartement disponibles, merci de vous
adresser à un commercial. ↪



Personnalisez votre projet

Coloris de chapeaux aluminium pour poteaux



Blanc

Gris souris



Gris anthracite


Noir



Bleu

Bronze

Espacement entre les lisses



10 cm

15 cm

Coloris de clôture



Blanc



Tons bois cérusé



Tons gris cérusé



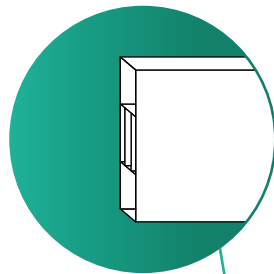
Aluminium Gris anthracite

RAL 7016

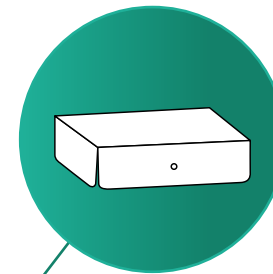

Composition




Clé de finition pour poteau
PVC



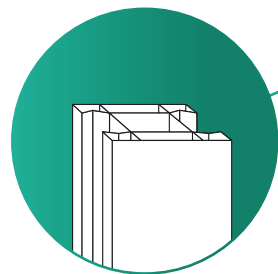
Entretoise de finition 2 cm
PVC



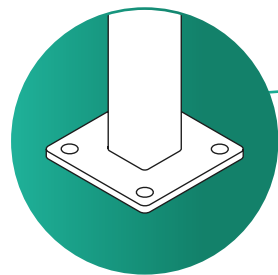
Chapeau
Aluminium



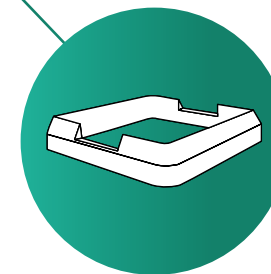
Entretoise selon espacement choisi
PVC



Poteau
PVC ou Aluminium



Platine de fixation
(à sceller ou à boulonner*)
Acier galvanisé



Cache-platine
PVC

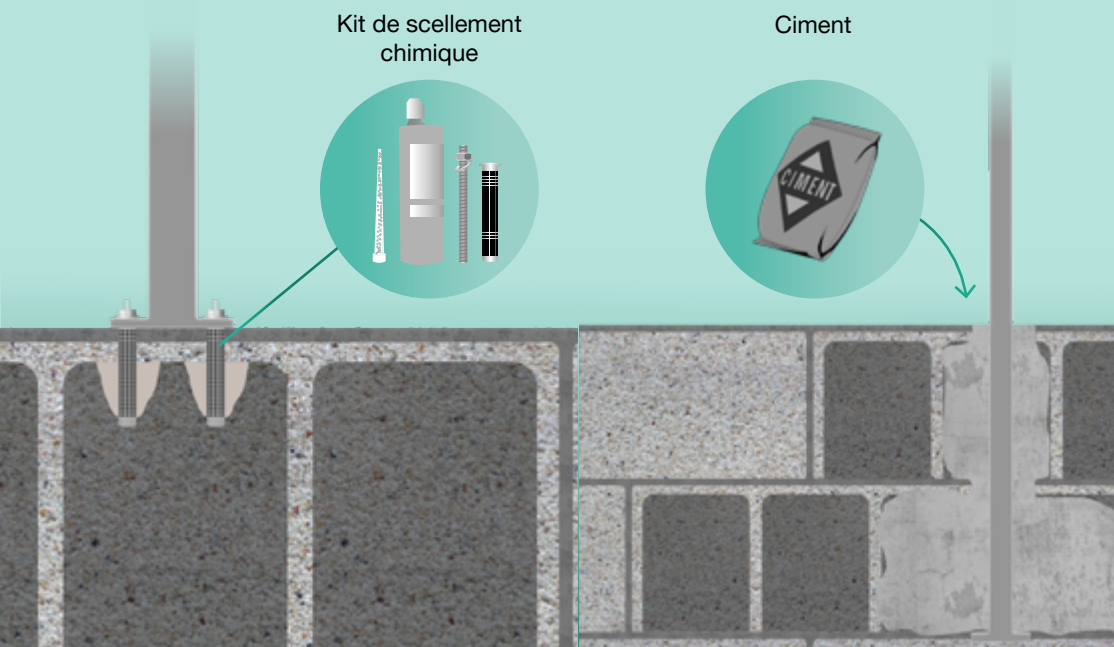
Lisse 10 x 3 cm
PVC ou Aluminium

*Le choix du type de platines se fera selon la nature de votre sol et la hauteur de la clôture.

Fixation sur support creux


Platine à boulonner

Tube à sceller



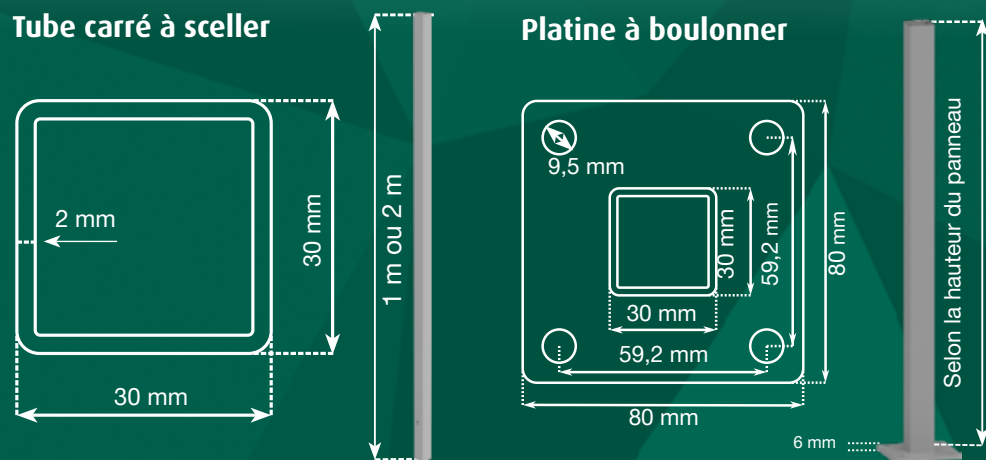
Fixation sur support plein

Réalisation d'un support béton pour la fixation de la platine ou le scellement du tube carré.



Tube carré à sceller

Platine à boulonner



Type de platines

Hauteur clôture max jusqu'à **1,30 m**

Hauteur clôture max jusqu'à **1,60 m**

Hauteur clôture à partir de **1,60 m**

Platine à boulonner

Tube carré à sceller en acier **1 m**

Tube carré à sceller en acier **2 m**



La Clôture Française

ZI Les Blâches
26270 LORIOI - FRANCE

Tél. 04 75 61 15 25
contact@la-cloture-francaise.fr



*Livraison dans toute
la France métropolitaine*