

# Roll 1100 marée


DIM EXT	1000 x 1200 x H 1720 mm
DIM INT	805 x 1000 x H 1270 mm
VOLUME INT	1030 litres
COEF.K	0,28 W/m2.K
POIDS A VIDE	157 Kg
ISOLANT	Mousse polyuréthane
PAROIS	Polyéthylène alimentaire
FORMAT	EXT palette Iso 1000 x 1200




## Spécifications



Rotomoulage monobloc.  
Rainurages intérieurs de convection



Articulation caisse/porte à double axe.  
Porte à ouverture 270°



Fermeture rapide 2 points type « pélican » en acier zingué bichromaté



Châssis encastré, acier anti-corrosion, - 2 roues fixes - 2 roues pivotantes Ø 125 mm



Joint EPDM en cadre monobloc. Système d'arrêt de porte ouverte.



Porte étiquette encastré



2 poignées de manutention venant de moulage



Une grille plastique, à 2 volets articulés, relevable et repliable



Bac amovible de rétention des eaux d'écoulement, équipé d'une bonde de vidange




## Options



Plaque eutectique TOP 370



Grille support plaque eutectique



2 roues à frein Ø 125 mm



4 pieds métalliques Ø 80 mm

**olivo**  
COLD LOGISTICS

LEADER IN INSULATED CONTAINERS  
www.olivo.eu - Tel. +33 (0)4 77 90 68 63