



Les points forts :



Portes avec fermeture 2 points



Étagères réglables



Charge maxi par étagère : 60 kg



Version rangements et penderie




Éléments avec extractions disponibles



Différentes dimensions et configurations possibles



Top d'armoire



Version avec casier sécurisé



Armoires portes battantes

Les armoires de bureau portes battantes offrent de multiples possibilités d'aménagements par leurs polyvalences : tablettes réglables tous les 25mm, étagères, tiroirs, cadre coulissant...

- Les armoires standard sont équipées de tablettes réglables tous les 25 mm.
- Petites armoires - SBM 101, 102, 103, 107-2 tablettes réglables tous les 25mm ± 4 positions de la position de centre,
- Armoires hautes - SBM 201, 202, 203, 212-4 tablettes réglables tous les 25mm ± 3 positions de la position de centre.

Équipement standard :

- Poignée de porte avec serrure de sécurité,
- Verrouillage 2 points haut et bas,
- Étagères réglables avec capacité de charge maximale par étagère de 60 kg,
- Ouverture à 110°,
- Version penderie rangement,
- Version avec compartiment sécurisé,
- Conforme à la norme RGPD,
- Pieds réglables.




NOUVEAUTÉ Pieds réglables



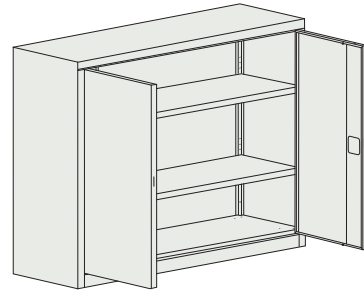
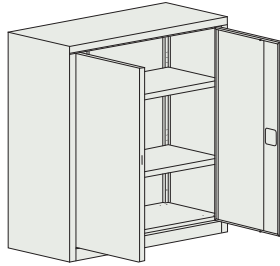
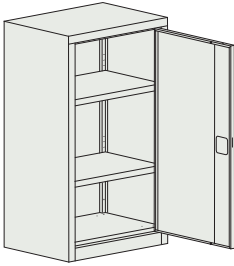

Certification Européenne

Nuancier RAL 17 couleurs sans supplément



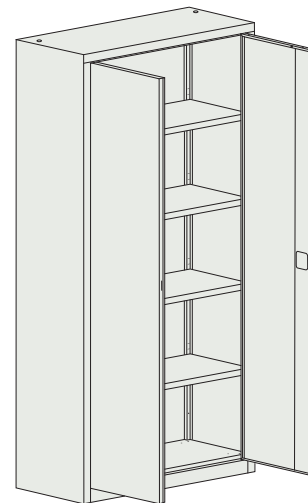
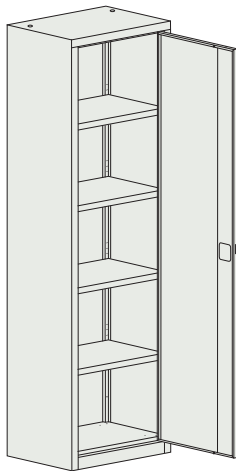
Ce tableau a pour seul but de présenter les couleurs. Pour plus de précision munissez vous d'une palette RAL. Nous nous réservons la possibilité d'avoir de petites différences par rapport aux couleurs données, ce qui ne peut pas être une raison de réclamation. Nous nous réservons également la possibilité de mettre en œuvre des changements de conception de notre production, sans changements des fonctionnalités, ce qui peut avoir une légère influence sur l'aspect du produit. La couleur des produits sur les photographies de catalogue peuvent légèrement différer par rapport au produit réel.

Spécifications techniques armoires à portes battantes



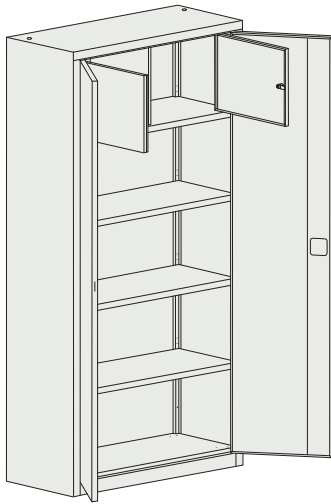
Référence	SBM 101 M	SBM 102 M
Code	SBM 01022203	SBM 02022303
Nombre de portes	1	2
Nombre d'étagères	2	
Capacité	3 niveaux de rangement	
Dimensions (en mm)		
Hauteur	1040	
Largeur	600	800
Profondeur	435	

Référence	SBM 103 M	SBM 107 M
Code	SBM 03022303	SBM 04022303
Nombre de portes	2	
Nombre d'étagères	2	
Capacité	3 niveaux de rangement	
Dimensions (en mm)		
Hauteur	1040	
Largeur	1000	1200
Profondeur	435	




Référence	SBM 201 M	SBM 202 M
Code	SBM 01032204	SBM 02032304
Nombre de portes	1	2
Nombre d'étagères	4	
Capacité	5 niveaux de rangement	
Dimensions (en mm)		
Hauteur	1990	
Largeur	600	800
Profondeur	435	

Référence	SBM 203 M	SBM 212 M
Code	SBM 03032304	SBM 04032304
Nombre de portes	2	
Nombre d'étagères	4	
Capacité	5 niveaux de rangement	
Dimensions (en mm)		
Hauteur	1990	
Largeur	1000	1200
Profondeur	435	

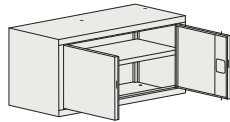
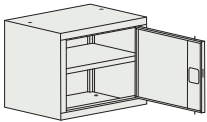


Référence	SBM 204 M	SBM 213 M
Code	SBM 03032305	SBM 04032305
Nombre de portes	2	
Nombre d'étagères	3	
Capacité	4 niveaux + 1 casier sécurisé	
Dimensions (en mm)		
Hauteur	1990	
Largeur	1000	1200
Profondeur	435	

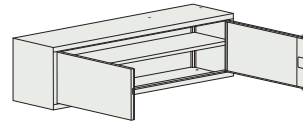


Référence	SBM 206 M	SBM 215 M
Code	SBM 03032306	SBM 04032306
Nombre de portes	2	
Nombre d'étagères	4 étagères + 1 coté penderie	
Capacité	1 niveau + 4 demi-niveaux	
Dimensions (en mm)		
Hauteur	1990	
Largeur	1000	1200
Profondeur	435	

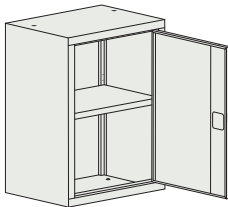
Dessus d'armoires à portes battantes



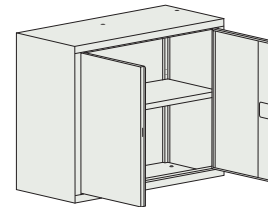
Référence	SBM 401 M	SBM 402 M
Code	SBM 01012202	SBM 02012302
Nombre de portes	1	2
Nombre d'étagères	1	
Capacité	2 niveaux	
Dimensions (en mm)		
Hauteur	465	
Largeur	600	800
Profondeur	435	



Référence	SBM 403 M	SBM 405 M
Code	SBM 03012302	SBM 04012302
Nombre de portes	2	
Nombre d'étagères	1	
Capacité	2 niveaux	
Dimensions (en mm)		
Hauteur	465	
Largeur	1000	1200
Profondeur	435	



Référence	SBM 801 M	SBM 802 M
Code	SBM 01122202	SBM 02122302
Nombre de portes	1	
Nombre d'étagères	1	
Capacité	2 niveaux	
Dimensions (en mm)		
Hauteur	800	
Largeur	600	800
Profondeur	435	



Référence	SBM 803 M	SBM 804 M
Code	SBM 03122302	SBM 04122302
Nombre de portes	2	
Nombre d'étagères	1	
Capacité	2 niveaux	
Dimensions (en mm)		
Hauteur	800	
Largeur	1000	1200
Profondeur	435	