



Descriptif : Le store bateau possède des raidisseurs qui lui procure un aspect net et rectiligne. Sa commande à chaînette rend la manœuvre très simple et fiable. Rail supérieur recouvert par le tissu. C'est le seul store entièrement démontable, cela permettant de laver le tissu plus facilement.

Notre conseil : Store très tendance actuellement, particulièrement adapté pour la décoration intérieure des maisons.


Largeur maximale	300cm
Largeur minimale	30cm
Hauteur maximale	300cm
Hauteur minimale	50cm
Superficie maximale	6m ²
Superficie minimale	0,15m ²

Important : pour les tissus Polyscreen et Black Out, la superficie maximale est limitée à 5m²

Motorisation

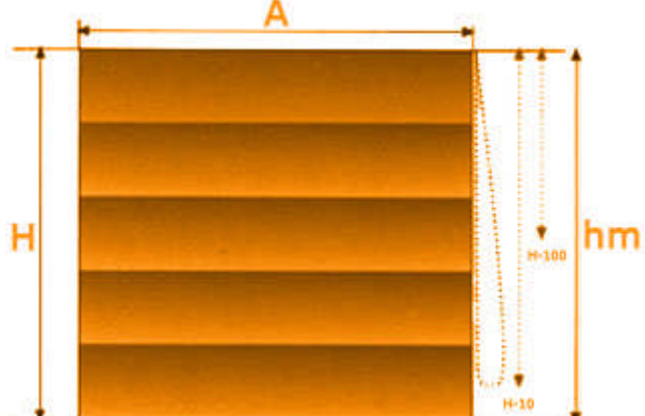
Commande par motorisation possible. Nous consulter pour devis.

Confection



Le store sera confectionné avec tous les plis de dimensions identiques. Selon la hauteur du store, les plis seront réalisés tous les 20cm (minimum) à 25cm (maximum).

Hauteur de commandes

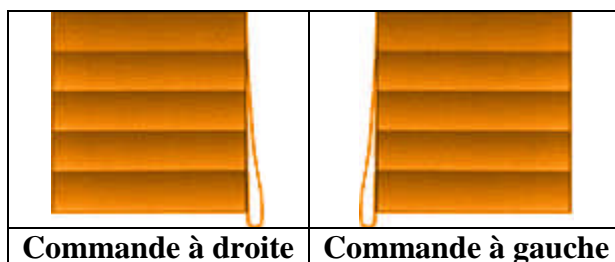


hm = hauteur de commande

Conseil :
Idéalement, les commandes doivent arriver à 1m du sol. La hauteur de commande doit donc correspondre à la hauteur séparant le sol du haut du store moins 1m.

Hm=Hauteur du sol jusqu'au haut du store – 1mètre

Coté des commandes



Nombre de supports

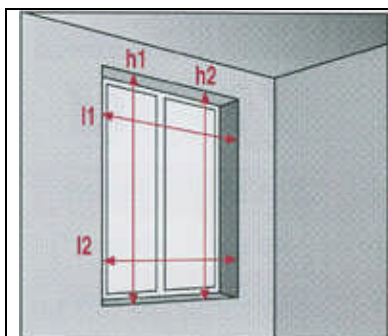
Largeur L	Supports
Jusqu'à 124cm	2
De 125 à 199cm	3
De 200 à 300cm	4

Hauteur de repli

Pour une hauteur de store de 3m, la hauteur de repli est de 37cm.

Pour obtenir une hauteur de repli plus petite, possibilité de modifier le nombre de plis. Nous consulter pour devis.

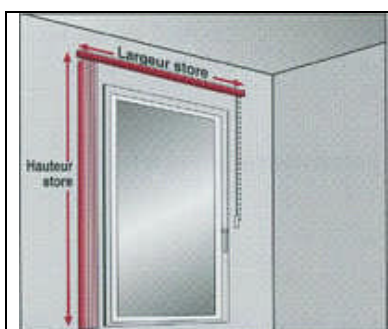
Poses



Pose en tableau

Mesurer la largeur en deux points (l1 et l2) et la hauteur en deux points (h1 et h2) et prendre en compte la plus petite dimension dans les deux cas. Au moment de renseigner vos dimensions, il est conseillé de déduire au minimum 1cm sur la largeur et 1cm sur la hauteur.


Note : pour installer correctement le store, la profondeur de l'encadrement devra être au minimum de 4cm.



Pose en façade ou en plafond

Mesurer la largeur et la hauteur en un seul point. Prendre en compte la largeur de repli du store afin de dégager l'ouverture de la fenêtre.

Finitions bas de store



Ce système permet de donner une finition personnalisée au store. Les finitions se replient derrière le store. Elles ont toutes une hauteur de 10cm.

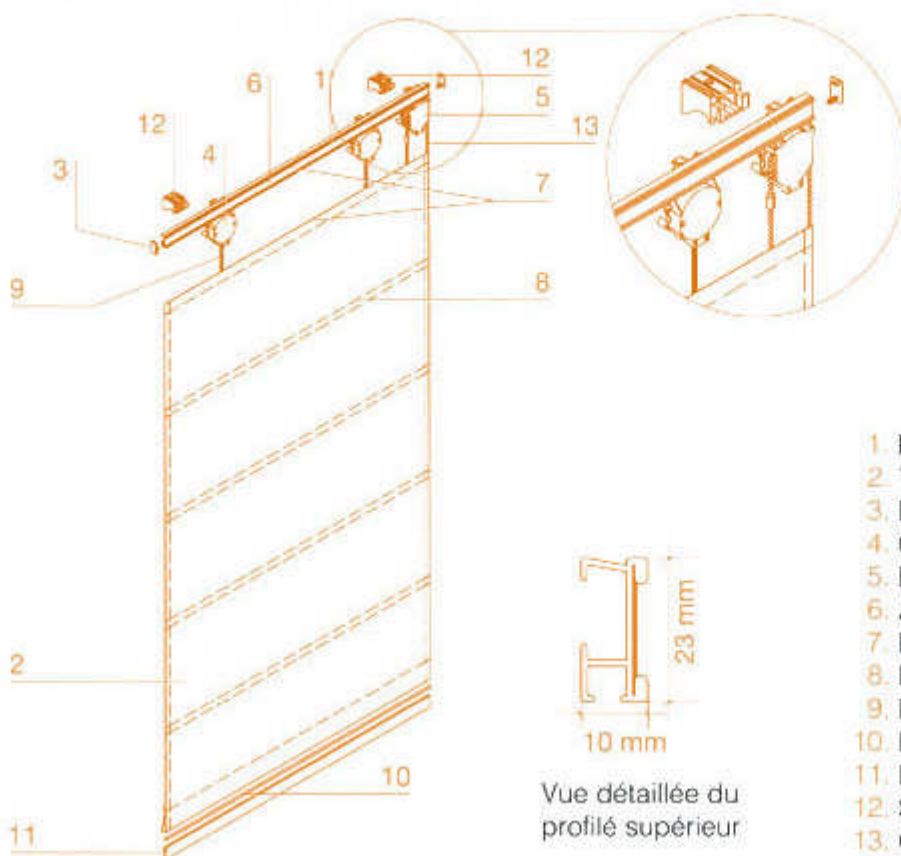
CRYSTAL TREVIRA

Composition	100% Polyester
Epaisseur	0,38mm
Stabilité dimensionnelle	< 0,5%
Poids	200 g/m ²
Classement au feu	M1
Résistance à la lumière	6-7 Xenotest

- ✓ Température maximale de lavage 30°
 - ✓ Immerger sans frotter
 - ✓ Lavage à sec interdit
 - ✓ Eau de javel interdite
 - ✓ Laver avec perchlorétylène
- ✓ Repassage à basse température max. 110°



Bateau



Support universel
pour fenêtre PVC
(installation sans
perçage)

1. Profilé avec ruban auto-agrippant
2. Tissu
3. Bouchon latéral du profilé
4. Coulisseau de galon
5. Boîtier de commande à chaînette
6. Axe carré
7. Ruban auto-agrippant
8. Ruban pour raidisseur
9. Ruban galon
10. Raidisseur fibre de verre
11. Barre de charge occulte
12. Support de pose universel
13. Chaînette