


## • BORDURES FRANCHISSABLES DE ROUTES ET AUTOROUTES

Existe en Béton pleine masse gris ou blanc, Armoric.




**A2**

Longueur 50 cm - 30,5 kg  
100 cm - 61 kg



## • BORDURES POUR PARCS DE STATIONNEMENT, ALLÉES, TERRAINS DE SPORT ...

Existe en Béton pleine masse gris ou blanc.




**P1 - 35 kg**

Longueur : 100 cm



**P2 - 35 kg**

Longueur : 100 cm




**CR1 - 35 kg**

Longueur : 100 cm

## • CANIVEAUX DOUBLE PENTES

Existe en Béton pleine masse gris ou blanc.



**CC1 - 98 kg**

Longueur : 100 cm



**CC2 - 132 kg**

Longueur : 100 cm