


PAILLEUSES GRAND VOLUME GYRAX

PAILLEUSES GRAND VOLUME GYRAX

2703 PORTÉE 3703 TRAÎNÉE



2703 PORTÉE
OPTIONS COMMANDE ÉLECTRIQUE DOUBLE POSTE
RÉGULATION ÉLECTRIQUE VITESSE TAPIS
GOULOTTE ORIENTABLE
DÉMÊLEUR MÉCANIQUE

2703
OPTIONS CHARIOT TRAÎNÉ
COMMANDE ÉLECTRIQUE DOUBLE POSTE
RÉGULATION ÉLECTRIQUE VITESSE TAPIS
GOULOTTE ORIENTABLE
DÉMÊLEUR MÉCANIQUE



3703 TRAÎNÉE
OPTIONS GOULOTTE ORIENTABLE
DÉMÊLEUR MÉCANIQUE
COMMANDE ÉLECTRIQUE

	2703 PORTÉE	3703 TRAÎNÉE	
CARACTERISTIQUES	Capacité (m³)	2,6	4,3
	Poids à vide (kg)	1 450	2 100
	Largeur intérieur caisse (m)	1,45	1,45
	Longueur intérieur caisse (m) (devant démêleur)	Pelle fermée 1,40 Pelle ouverte 3,00	Pelle fermée 2,30 Pelle ouverte 4,00
	Largeur hors tout goulotte fermée (m)	1,87	2,18
	Longueur hors tout pelle fermée (m)	2,80	4,50
	Hauteur hors tout mini/maxi (m)	2,30/2,72	2,60/3,00
	Paillage hauteur-distance* (m)	3/16	3/16
EQUIPEMENTS EN SERIE	Turbine ventilateur 2 vitesses (270 et 540 t/min)		
	Démêleur hydraulique réversible		
	Réglage manuel vitesse tapis		
	Goulotte latérale		
EQUIPEMENTS TRACTEURS NECESSAIRES	Cardan sécurité friction + roue libre		
	2 distributeurs D.E + 1 S.E. + retour		
	Pression maxi : 180 bars Débit mini/maxi : 30/75 l/min** Si débit > 75 l/min** : option diviseur de débit obligatoire		
OPTIONS PRINCIPALES	Prise de force 540 tours 90 CV minimum		
	Goulotte latérale orientable 270°		
	Démêleur mécanique + peigne 2 positions		
	Distributeur + commande téléflexible (nécessite 1 S.E + retour)		
	Electrovannes + commande électrique (nécessite 1 S.E + retour + une prise 12V)		
Régulation électrique vitesse tapis (nécessite une prise 12 volts)			
Chariot traîné avec roues 10/80x12 Largeur hors tout 2 m 18 en série pour 3703			

* variable en fonction des tracteurs et de la densité des produits
 ** à partir du 01/05/2011

GYRAX RCS POTTERS B 312 138 084 Toujours soucieux d'améliorer ses productions, le constructeur se réserve le droit de modifier sans préavis les caractéristiques des matériels présentés dans ce document- 04/2011 www.blue-com.fr



**LE PARTENAIRE DE
VOTRE RÉUSSITE**



**À vos côtés tous les jours,
grâce à votre revendeur**

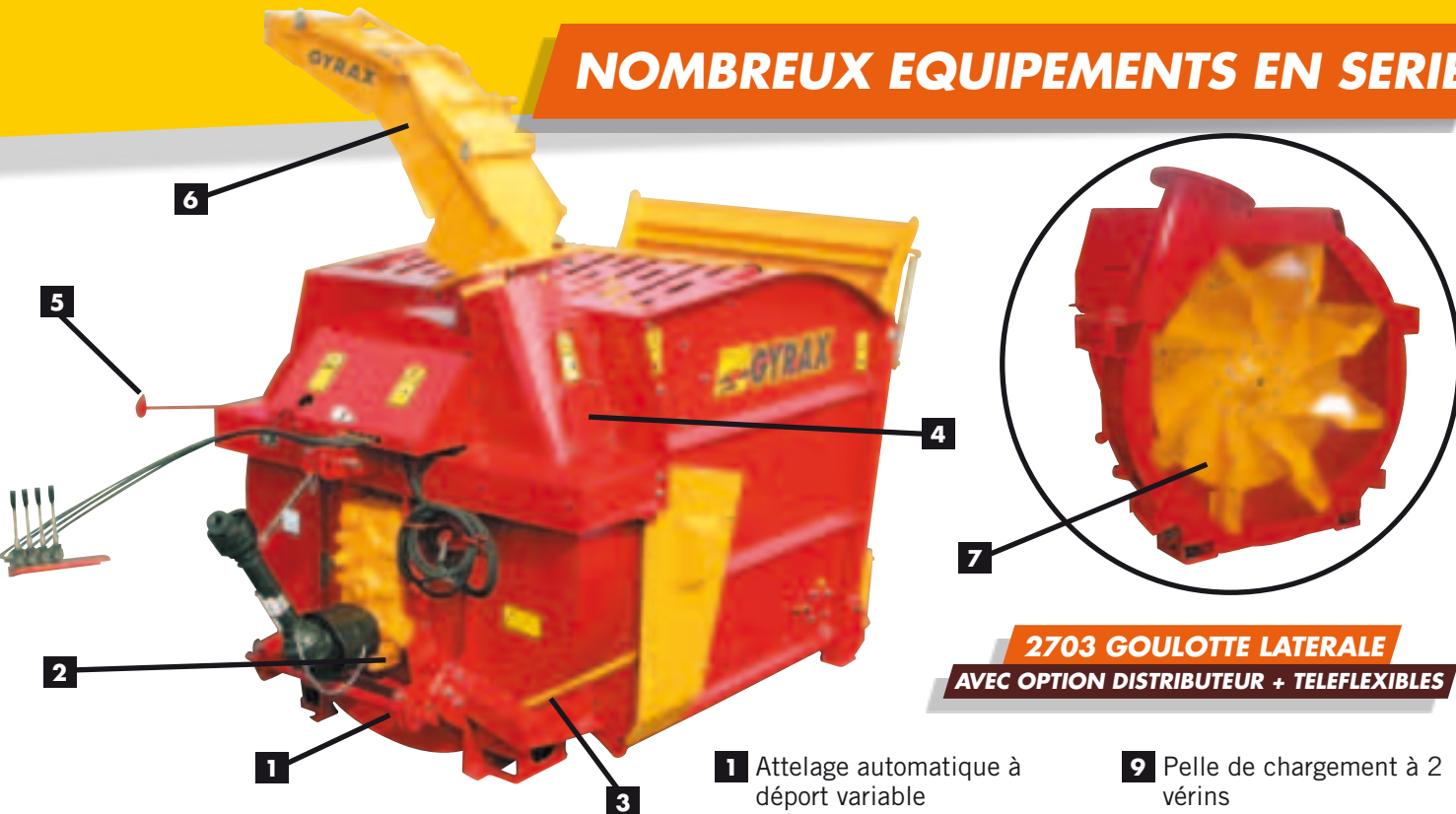


Z. I. - 33 ROUTE DE LENCOÛTRE
 86170 CHAMPIGNY LE SEC
 (FRANCE)
 TÉL. 05 49 54 60 44
 FAX 05 49 54 63 08
 e-mail : gyrax@gyrax.fr
 www.gyrax.fr





PAILLEUSE PORTÉE GYRAX 2703 GRAND VOLUME, IDÉALE POUR LES BALLEES RONDES JUSQU'À 2,00 M Ø POUR LES BALLEES CARRÉES JUSQU'À 2,80 M L

NOMBREUX EQUIPEMENTS EN SERIE





**2703 GOULOTTE LATÉRALE
AVEC OPTION DISTRIBUTEUR + TELEFLEXIBLES**

- 1** Attelage automatique à déport variable
- 2** Boîtier 2 vitesses «paillage distribution»
- 3** Indicateur rotation tapis
- 4** Trappe de visite
- 5** Réglage vitesse tapis
- 6** Goulotte latérale (prédisposée orientable)
- 7** Turbine à haut rendement : D. 1,60 m, 8 pales démontables extralarges
- 8** Démêleur hydraulique réversible + peigne régulateur : > alimentation régulière de la turbine sans hacher la paille
- 9** Pelle de chargement à 2 vérins
- 10** Arceau de retenue pour balles carrées
- 11** Barrettes renforcées et démontables, chaînes marine Ø12
- 12** Option goulotte orientable 270° droite gauche : > paillage bâtiments aux accès difficiles
- 13** Tension de tapis accessible



**2703
AVEC OPTION GOULOTTE ORIENTABLE 270°
DISTRIBUTEUR + TELEFLEXIBLES**

**2703 + OPTIONS
DEMELEUR MECANIQUE,
GOULOTTE ORIENTABLE 270°,
COMMANDE ELECTRIQUE**



- 16** Option démêleur mécanique + peigne 2 positions : peigne levé > haut débit au paillage peigne baissé > hachage distribution paille foin enrubbage
- 17** Entraînement mono-courroie crantée, transmission de la puissance en toute sécurité
- 18** Commande de peigne accessible

12 Option goulotte orientable 270° droite gauche : > paillage bâtiments aux accès difficiles

