



RIMAN

Les pros sont pro-RIMAN

Déchets Fumier Terre Sable Gravier

Godet de reprise preneur TP Gamme GTD

Un astucieux mélange de 4x1 et de benne preneuse

En plus des fonctions de pousser, niveler et remblayer, cet équipement dispose d'un avantage supplémentaire unique : travailler comme une benne preneuse, la prise des matériaux par le dessus s'avère très pratique et précise.

Son utilisation remet en cause les méthodes de travail classiques du TP pour se rapprocher d'un système « déruppé ».



Modèles

Capacité : 600 L

Largeur :
1900 mm

Poids : 900 kg

Modèle	Hauteur hors tout (mm)	Ouverture maxi du godet (mm)
GTD 718	1190	1140

Les
+
RIMAN




1. Intérieur du godet équipé de contre lame boulonnée
2. Fermeture étanche du godet
3. Articulations protégées par des bagues d'usure et équipées de graisseur

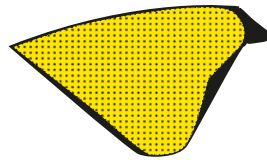
www.riman.fr

Informations sur les volumes

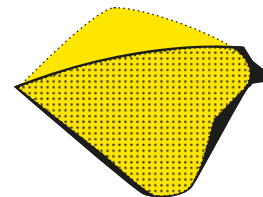
Godets




Volume en eau



Volume à ras



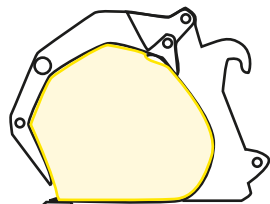
Volume ISO 7546
(dôme moyen)



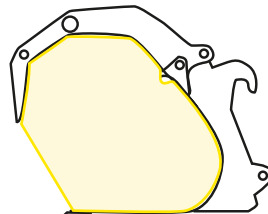
Volume ISO 7546 x 2
(grand dôme)

Les volumes sont calculés sous réserve que la cinématique des machines autorise un angle de cavage suffisant.

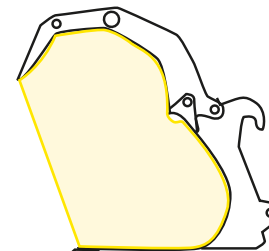
Équipements avec mâchoire



Volume mâchoire
fermée



Volume mâchoire
ouverte à 30 %



Volume mâchoire
ouverte à 65%

Le taux de remplissage de chaque produit est précisé dans nos devis.