


BROYEUR FORESTIER OSMA

PLATINE TOUTES MARQUES
(EN OPTION)

STRUCTURE ROBUSTE
EN ACIER WELDOX

OUVERTURE HYDRAULIQUE DU CAPOT

MOTEUR
INTERCHANGEABLE



PAS DE DRAINAGE

VERSION COUTEAUX FIXES OU MARTEAUX

DIAMÈTRE DE COUPE JUSQU'À 40CM

ADAPTABILITÉ



Nos différents types de rotor ou marteaux, s'adapte à vos besoins et aux types de travaux.

PERFORMANCE

LES DIFFÉRENTS ROTORS

VERSION MARTEAUX FIXES

ROTOR K

Pour les modèles TFK et SSK

K1



Outil avec revêtement en tungstène

K2



Pour travailler dans des zones caillouteuses

ROTOR Q

Pour les modèles TFXL-Q - TFL-Q - TFM-Q - TFS-Q - TFS-DD



180°



Outil fixe avec inserts en carbure de tungstène pour végétation de grand diamètre et arbres
Code Q Rotor - 180° réversible (2 côtés)

NOUVEAU

ROTOR COBRA


Pour les modèles TFXL-Q - TFL-Q - TFM-Q - TFS-Q - TFS-DD



180°



COBRA outil fixe 180° réversible (2 côtés) pour la végétation de petit diamètre, branches, petites plantes, recommandé pour le rotor DCR avec limiteur d'usure.



VERSION MARTEAUX MOBILES

ROTOR HDL

Pour le modèle TFXL



Marteaux flottant forgé résistant à l'usure.
Idéal pour arbustes, végétation dense et petites plantes

ROTOR HD

Pour les modèles TFL - TFM - TFS



Marteaux flottant forgé résistant à l'usure.
Idéal pour branches et petits arbres voir arbres en fonction de la puissance du porteur



EXCLUSIVITÉ



POUR PELLE



BROYEUR FORESTIER SÉRIE TFS & TFS-Q & TFS-DD

DESCRIPTION GÉNÉRALE

VOIR LA VIDÉO


Broyeur forestier pour pelle de 20 à 35 tonnes, il est doté d'une puissance sans équivalent. Ce broyeur peut offrir **des diamètres de coupe jusqu'à 50 cm**. La carcasse en WELDOX 700 et les pièces d'usures en **HARDOX400** lui assure une **durée de vie maximum**.

ÉQUIPEMENT DE SÉRIE

- + Plaque en acier pour accueillir une platine
- + Moteur 64 CC (marteaux) ou 84CC (outils fixes) à piston avec valve anti-cavitation
- + Double châssis robuste en acier DOMEX700 & HARDOX400
- + Flexibles 2m00 fournis
- + Courroie de transmission type XPB
- + Patins réglables en hauteur

EN OPTION

- + Platine au bras
- + Marteau avec revêtement tungstène
- + Patins renforcés



VERSION TFL - MARTEAUX MOBILES

ROTOR HD



Marteaux flottant forgé résistant à l'usure. Idéal pour branches et petits arbres voir arbres en fonction de la puissance du porteur

VERSION TFL-Q - OUTILS FIXES



Outil fixe avec inserts en carbure de tungstène pour végétation de grand diamètre et arbres
Code Q Rotor - 180° réversible (2 côtés)



COBRA outil fixe 180° réversible (2 côtés) pour la végétation de petit diamètre, branches, petites plantes, recommandé pour le rotor DCR avec limiteur d'usure.

CARACTÉRISTIQUES

MODÈLE	Poids de la pelle (T)	Largeur de travail (cm)	Largeur total (cm)	Poids (kg)	Débit d'huile (L/min)	Pression de l'huile (bar)	Nb de dents	Diamètre de coupe (cm)
TFS 130	20-30	130	150	1290	130-150	270-300	20	25
TFS 160	20-30	160	180	1450	130-150	270-300	24	25
TFS-Q 130	20-30	130	150	1370	130-150	270-300	26	40
TFS-Q 160	20-30	160	180	1540	170-180	270-300	30	40
TFS-DD 130	25-35	130	160	1750	280-300	320-350	26	50
TFS-DD 160	30-35	160	190	1930	280-300	320-350	30	50

