

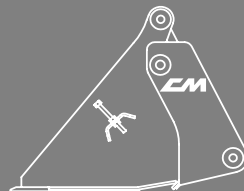
CBS MK

SÉRIE

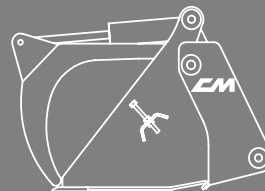




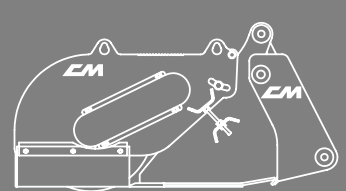
3 équipements dans une balayeuse. Composé d'une balayeuse à grappin conçu pour la collecte de petits et grands débris car en plus de faciliter la décharge de hautes hauteurs, il permet de collecter de grandes pièces qui avec les seules brosses seraient impossibles. Grâce à deux crochets sur la partie supérieure, vous pouvez enlever les brosses et avoir seulement le godet à grappin disponible. En outre, en cas de besoin, deux bras peuvent être appliqués, ce qui fera de la CBS MK un godet avec des pinces pour recueillir les brindilles et les branches.



Modèle preneur



Modèle avec kit pinces



Modèle avec kit brosses

POINTS FORTS

- Moteur hydraulique à l'intérieur
- Transmission à chaîne
- Brosse intérieure ø 600 mm en PPL renforcée de série
- Réglage de l'usure de la brosse
- Roulements faciles à contrôler et à changer
- Remplacement de la brosse rapide et sans danger
- Entretien facile et peu contraignant



Le kit se change au moyen de raccords rapides aussi bien pour la partie mécanique que pour la partie hydraulique.

OPTIONS

- Brosse latérale de nettoyage ø600 avec son propre moteur hydraulique disponible en PPL, acier mixte, acier
- Kit d'arrosage à pression avec pompe 12 V, pulvérisateurs et réservoir de 100 lt
- Kit d'arrosage à pression pour les machines avec son propre réservoir
- Brosse intérieure en acier mixte
- Pulvérisateur brosse latérale
- Connecteur 8-14 pôles 12 V

FICHE TECHNIQUE		CBS MK 150	CBS MK 175	CBS MK 200
Largeur total	mm	1620	1870	2120
Largeur de travail	mm	1500	1750	2000
Poid	kg			
Godet preneur		300	370	410
Godet + kit pince		390	430	510
Godet + kit brosses		420	480	540
ø Brosse	mm	600	600	600
Capacité	l	350	420	500
Débit huile	l/min	60/75	60/75	60/75
Pression	bar	175	175	175
Dimensions	l x p x h	1700 x 1500 x H 900	1950 x 1500 x H 900	2200 x 1500 x H 900

Les poids et les dimensions peuvent varier sans obligation de préavis. Le poids ne comprend pas l'attache.




Canalisations /
Sous-sol



Démolitions



Bâtiment



Tunnels /
Lieux fermés



Entretien des espaces verts -
Travaux agricoles / Forestiers



Recyclage



Carrières / Mines



Travaux routiers