

CINTREUSE À GALETS HYDRAULIQUE

E-PW 65 H 3 GALETS MOTORISÉS - DOUBLE GALETS

PRESSEURS



POIDS: 1.000 KG

CINTREUSE HYDRAULIQUE À DOUBLE GALETS PRESSEURS

- » bâti en tôle acier épaisse mécano-soudée
- » 3 galets motorisés
- » 2 afficheurs numérique de position (galets inférieurs)
- » arbres en acier à haute résistance, usinés, trempés et rectifiés
- » cintrage horizontal et vertical (machine inclinable)
- » galets standards en acier traité
- » équipée d'un moteur freiné
- » pupitre de commande déporté avec 2 écrans numériques (1 pour chaque galet inférieur) et bouton d'arrêt d'urgence
- » rouleaux d'appui latéraux pour un bon guidage linéaire ou débiller (spirales)
- » redresseur de cornières

équipement spécial en option









- jeux de galets sur mesure pour tubes et profilés

Vous pouvez trouver différents jeux de galets en option à la page 234.

MODÈLE	E-PW 65 H
diamètre d'arbre supérieur	60 mm
diamètre d'arbre inférieur	50 mm
diamètre des galets	180 mm
fonctionnement à l'horizontal	oui
vitesse d'avance av/ar	6 m/min
puissance moteur	400 V / 50 Hz / 3.7 kW
dimensions	1.200 x 850 x 1.200 mm
poids machine	1.000 kg








JEUX DE GALETS POUR PW 65 H / PW 80 H / PW 100 H

JEUX DE GALETS STANDARD

Profils	PW 65 H dimensions	PW 65 H min ø en mm	PW 80 H dimensions	PW 80 H min ø en mm	PW 100 H dimensions	PW 100 H min ø en mm
	60 x 10 20 x 5	500 250	100 x 20 80 x 20 30 x 10	2.000 800 300	100 x 20 30 x 10	800 400
	80 x 20 50 x 5	500 250	125 x 25 60 x 5	600 300	200 x 30 160 x 35 80 x 5	1.200 800 400
	32 x 32 12 x 12	400 250	45 x 45 15 x 15	500 380	60 x 60 15 x 15	750 400
	60 x 7 20 x 3	550 250	80 x 9 25 x 3,5	800 280	100 x 11 30 x 4	1.000 400
	50 x 6 20 x 3	500 250	70 x 8 25 x 3,5	800 280	90 x 10 30 x 4	1.000 400
	60 x 70 20 x 3	500 250	80 x 9 30 x 4	800 300	100 x 11 30 x 4	1.000 400
	UPN 80 UPN 30	600 250	UPN 140 UPN 120 UPN 100	1.600 900 600	UPN 180 UPN 30	900 400
	UPN 65 UPN 30	600 250	UPN 140 UPN 120 UPN 100	1.600 1.000 800	UPN 180 UPN 30	1.000 400

JEUX DE GALETS POUR PW 120 H / PW 160 H / PW 200 H








JEUX DE GALETS STANDARD

Profils	PW 120 H dimensions	PW 120 H min ø en mm	PW 160 H dimensions	PW 160 H min ø en mm	PW 200 H dimensions	PW 200 H min ø en mm
	125 x 25 30 x 10	1.200 500	150 x 40 50 x 10	2.500 700	200 x 50	3.500
	200 x 50 100 x 10	1.000 500	280 x 50 120 x 15	1.500 700	350 x 80	2.500
	65 x 65 20 x 20	750 500	90 x 90 30 x 30	1.500 700	120 x 120	3.000
	100 x 11 30 x 4	800 500	150 x 15	2.000	200 x 20	3.500
	100 x 11 30 x 4	1.000 500	130 x 15	2.500	200 x 20	3.500
	UPN 220 UPN 180 UPN 40	1.000 800 500	UPN 300	2.000	UPN 380	3.000
	UPN 220 UPN 180 UPN 40	1.200 900 600	UPN 300	2.500	UPN 380	3.500

JEUX DE GALETS EN OPTION À LA PAGE 234.










JEUX DE GALETS POUR PW 35 F / PW 50 H / PW 60

JEUX DE GALETS EN OPTION

Profils	PW 35 F dimensions	PW 35 F min ø en mm	PW 50 H dimensions	PW 50 H min ø en mm	PW 60 H dimensions	PW 60 H min ø en mm
	ø 35 ø 30	600 400	ø 35 ø 20	600 300	ø 50 ø 20	800 400
	ø 70 x 2 ø 30 x 2	1.000 500	ø 70 x 2 ø 25 x 1,5	1.200 400	ø 100 x 2 ø 60 x 2	1.600 500
	2" x 2,9 1" x 2,3	1.000 350	2" x 2,9 1/2" x 2,3	1.000 300	3" x 3,2 1" x 2,6	1.600 500
	70 x 30 x 2 50 x 40 x 3	1.200 1.200	70 x 30 x 3 30 x 15 x 2	1.500 400	80 x 40 x 3 40 x 20 x 2	1.400 500
	50 x 3 40 x 3	1.700 600	50 x 3 20 x 2	1.600 400	70 x 3 40 x 2	1.600 500
	50 x 50 x 5 40 x 40 x 5	1.000 600	50 x 50 x 6 30 x 30 x 3	600 400	70 x 70 x 7 40 x 40 x 5	1.000 500
	50 x 50 x 6 30 x 30 x 3	1.000 500	50 x 50 x 6 30 x 30 x 3	900 600	70 x 70 x 7 40 x 40 x 5	1.200 600

JEUX DE GALETS POUR PW 65 H / PW 80 H / PW 100 H

JEUX DE GALETS EN OPTION

Profils	PW 65 H dimensions	PW 65 H min ø en mm	PW 80 H dimensions	PW 80 H min ø en mm	PW 100 H dimensions	PW 100 H min ø en mm
	ø 35 ø 10	350 250	ø 50 ø 15	500 380	ø 75 ø 15	800 450
	ø 60 x 2 ø 15 x 1,5	600 200	ø 100 x 2,5 ø 15 x 1	1.200 380	ø 125 x 2,5 ø 15 x 1	1.400 450
	ø 2" x 3,91 ø 1/2" x 2,77	400 200	ø 3" x 5,48 ø 1/2" x 2,77	800 380	ø 4" x 6,02 ø 1/2" x 2,77	1.000 450
	50 x 25 x 3 20 x 15 x 2	450 250	80 x 25 x 3 25 x 15 x 2	800 350	100 x 40 x 4 25 x 15 x 2	1.300 450
	45 x 3 20 x 2	600 300	70 x 3 25 x 2	1.300 400	80 x 5 25 x 2	1.500 450
	60 x 60 x 6 30 x 30 x 4	650 350	80 x 80 x 8 30 x 30 x 3	800 450	100 x 100 x 12 40 x 40 x 4	1.000 700
	50 x 50 x 5 30 x 30 x 4	550 350	70 x 70 x 7 30 x 30 x 3	700 450	100 x 100 x 10 40 x 40 x 4	1.000 550
	IPN 80	600	IPN 120 IPN 80	600 400	IPN 180 IPN 80	1.000 400
					HEB 100 HEA 120	1.200 1.000