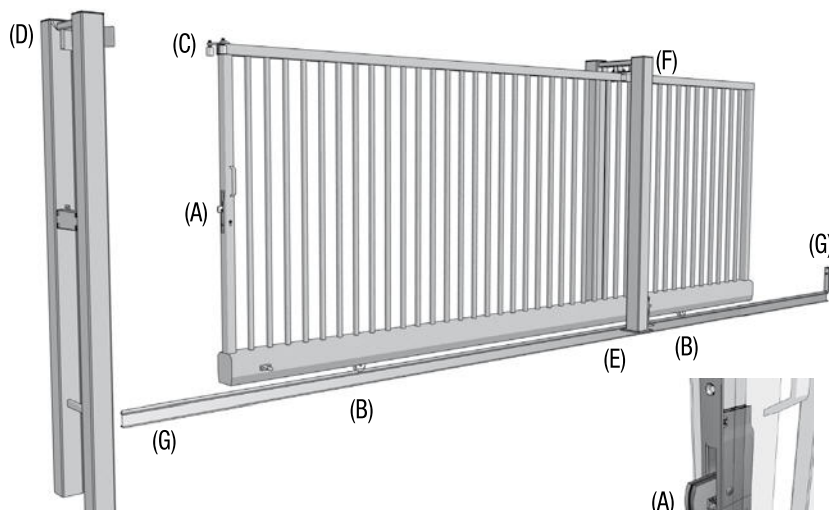



**PORTAIL COULISSANT SUR RAIL**

**Domaines d'application :**

- Industriel
- Lieu public
- Collectivité



Matière première	Acier norme NF-EN-10305 Galvanisation Sendzimir Z275
Revêtement	Traitements de surfaces chimiques ou mécaniques  Plastification (polyester) 100 µm mini
Chapeaux	Plastique noir, démontable pour permettre le passage des câbles de motorisation
Manœuvre	Manuelle ou motorisée
Couleurs standard	Vert RAL 6005 - Blanc RAL 9010 - Gris RAL 7030 - Noir RAL 9005
Option	Voir fiche « Options pour portail » .
Fourni avec arrêt de porte à bascule (si manuel), chevilles mécaniques, visserie inox	

**Vantail**

Garde au sol	60 mm
Poignée	Acier galvanisé, soudé
Serrure (A)	Wilka®, à crochet avec cylindre européen provisoire (si manuel)
Galets de roulement (B)	Ø 120 mm, en acier zingué. Roulements à billes étanches Gorge ronde Ø 20 mm
Galets de réception (C)	Ø 40 mm, en polyamide. Axe en inox réglable pour anti-soulèvement

**Portique de réception (D)**

Ancrage	Scellement béton
Gâche	Réglable en hauteur (si manuel)
Tampon butoir	Caoutchouc

**Portique de guidage (E)**

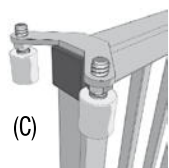

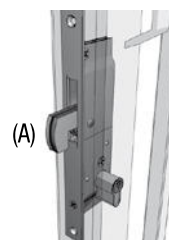
Ancrage	Platine plate à cheviller (découpe de 70 x 70 mm pour le passage des fourreaux d'alimentation)
Galets de guidage (F)	Réglables. Ø 40 mm, en polyamide. Axe inox

**Poteau de butée (G)**

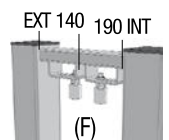
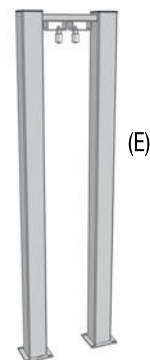
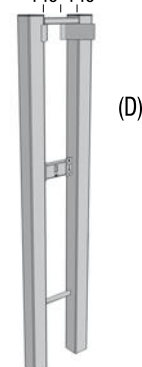
Ancrage	Scellement béton
Tampon butoir	Caoutchouc

**Rail (H)**

Ancrage	Scellement béton
Sections	Rond étiré Ø 18 mm. Soudé sur IPN de 80 mm
Longueur	Éléments de 3 m (emboîtables)
Finition	Acier brut



140 140



Hauteur hors-sol	Poutre basse	Cadre	Barreaux	Vide entre barreaux	Poteaux
≤ à 2 m	Profil 190x155x5	60x60x2,5	25x25x1,5	105 mm	80x80x3
> à 2 m			30x30x1,5		

Passage	Longueur vantail	Hauteur hors-sol	Poids vantail	Longueur * totale longrine	Position des galets de roulement (extrémité vantail -> axe galet)
4,00 m	4,52 m	1,50 m	159 kg	9,12 m	0,81 m
	4,52 m	1,75 m	170 kg	9,12 m	
	4,52 m	2,00 m	182 kg	9,12 m	
	4,41 m	2,25 m	198 kg	9,01 m	
	4,41 m	2,50 m	215 kg	9,01 m	
4,50 m	4,91 m	1,50 m	175 kg	10,01 m	0,88 m
	4,91 m	1,75 m	187 kg	10,01 m	
	4,91 m	2,00 m	200 kg	10,01 m	
	4,95 m	2,25 m	219 kg	10,05 m	
	4,95 m	2,50 m	237 kg	10,05 m	
5,00 m	5,43 m	1,50m	191 kg	11,03 m	0,98 m
	5,43 m	1,75 m	205 kg	11,03 m	
	5,43 m	2,00 m	218 kg	11,03 m	
	5,49 m	2,25 m	239 kg	11,09 m	
	5,49 m	2,50 m	259 kg	11,09 m	
5,50 m	5,95 m	1,50 m	207 kg	12,05 m	1,06 m
	5,95 m	1,75 m	222 kg	12,05 m	
	5,95 m	2,00 m	236 kg	12,05 m	
	5,90 m	2,25 m	259 kg	12,00 m	
	5,90 m	2,50 m	281 kg	12,00 m	
6,00 m	6,47 m	1,50 m	223 kg	13,07 m	1,16 m
	6,47 m	1,75 m	239 kg	13,07 m	
	6,47 m	2,00 m	254 kg	13,07 m	
	6,44 m	2,25 m	279 kg	13,04 m	
	6,44 m	2,50 m	304 kg	13,04 m	
6,50 m	6,99 m	1,50 m	239 kg	14,09 m	1,26 m
	6,99 m	1,75 m	256 kg	14,09 m	
	6,99 m	2,00 m	272 kg	14,09 m	
	6,98 m	2,25 m	299 kg	14,08 m	
	6,98 m	2,50 m	326 kg	14,08 m	
7,00 m	7,51 m	1,50 m	255 kg	15,11 m	1,35 m
	7,51 m	1,75 m	273 kg	15,11 m	
	7,51 m	2,00 m	291 kg	15,11 m	
	7,52 m	2,25 m	319 kg	15,12 m	
	7,52 m	2,50 m	348 kg	15,12 m	
7,50 m	7,90 m	1,50 m	272 kg	16,00 m	1,42 m
	7,90 m	1,75 m	290 kg	16,00 m	
	7,90 m	2,00 m	309 kg	16,00 m	
	7,92 m	2,25 m	339 kg	16,02 m	
	7,92 m	2,50 m	370 kg	16,02 m	
8,00 m	8,42 m	1,50 m	288 kg	17,02 m	1,51 m
	8,42 m	1,75 m	307 kg	17,02 m	
	8,42 m	2,00 m	327 kg	17,02 m	
	8,46 m	2,25 m	360 kg	17,06 m	
	8,46 m	2,50 m	392 kg	17,06 m	
8,50 m	8,94 m	1,50 m	307 kg	18,04 m	1,61 m
	8,94 m	1,75 m	327 kg	18,04 m	
	8,94 m	2,00 m	348 kg	18,04 m	
	9,00 m	2,25 m	382 kg	18,10 m	
	9,00 m	2,50 m	417 kg	18,10 m	
9,00 m	9,46 m	1,50 m	325 kg	19,06 m	1,70 m
	9,46 m	1,75 m	347 kg	19,06 m	
	9,46 m	2,00 m	369 kg	19,06 m	
	9,41 m	2,25 m	405 kg	19,01 m	
	9,41 m	2,50 m	441 kg	19,01 m	
9,50 m	9,98 m	1,50 m	344 kg	20,08 m	1,79 m
	9,98 m	1,75 m	367 kg	20,08 m	
	9,98 m	2,00 m	390 kg	20,08 m	
	9,95 m	2,25 m	428 kg	20,05 m	
	9,95 m	2,50 m	466 kg	20,05 m	
10,00 m	10,50 m	1,50 m	363 kg	21,10 m	1,80 m
	10,50 m	1,75 m	387 kg	21,10 m	
	10,50 m	2,00 m	411 kg	21,10 m	
	10,49 m	2,25 m	451 kg	21,09 m	
	10,49 m	2,50 m	491 kg	21,09 m	

\* : Plan de longrine fourni lors de la commande. Autres dimensions nous consulter