








# TRS 275



	●	○	□	▭
90°	45	80	80 X 80	100 X 70
45°	40	80	70 X 70	80 X 70

				
kW 1,1 - 1,5	giri/min 40 - 80	mm 105	mm 275	Kg 98

# FICHE TECHNIQUE

## 4- MACC TRS 275

### Tronçonneuse pendulaire

#### 1- Sécurité :

- Notre matériel est conforme aux directives « machines » : 98/37CEE, 89/336/CEE ainsi que la directive concernant la compatibilité électromagnétique 73/23/CEE et la directive sur la basse tension modifiée par 93/68/CEE.
- Carter englobant de sécurité.

#### 2- Caractéristiques techniques :

- Fonctionnement manuel
- Mors de serrage manuel avec système de blocage rapide
- Tête de tronçonnage à mouvement pendulaire, réducteur en bain d'huile
- Rotation manuelle de la tête à 45° à droite et 45° à gauche
- Capacité de coupe diamètre 80mm
- Vitesse de rotation lame : 40 trs/mn et 80 trs/mn
- Commande basse tension 24V
- Butée longueur 600mm
- Bâti support en acier

#### 3- Tension :

- Tension triphasée (380V/50Hz).

#### 4- Accessoires en option :

- Option tension monophasée (220V/50Hz)
- Option vitesse lente (20/40 trs/mn)

#### 5- Garantie :

- Matériel livré avec clés de service et manuel d'instruction en langue française.
- Garantie constructeur pièces et main d'œuvre hors déplacement :
  - 1 an pour les pièces.
  - 6 mois pour le matériel électrique et électronique.



## DATI TECNICI E DOTAZIONE NORMALE:

- Testa girevole 45° a destra e a sinistra
- Riduttore in bagno d'olio
- Pompa refrigerante a membrana
- Filtro per refrigerante
- Morsa completa di dispositivo antibava
- Fermo barra
- Chiavi di servizio
- Libretto istruzioni per l'uso e ricambi
- Impianto a bassa tensione 24 Volt con impugnatura comando testa uomo presente
- Dimensioni d'ingombro 830 mm x 900 mm x 1025 mm.

### Accessori a richiesta:

- Morsa e contromorsa doppia
- Motore elettrico monofase kW 1
- Piedestallo in lamiera



## TECHNICAL DATA AND STANDARD ACCESSORIES:

- Movable head 45° right and left
- Reduction unit in oil bath
- Membrane pump for coolant
- Coolant filter
- Vice complete with anti-burr device
- Bar stop
- Service tools
- Instruction manual and spare parts
- 24 Volts low voltage installation with hold-to-run head control knob
- Overall dimensions: 830 mm x 900 mm x 1025 mm

### Optional equipments:

- Double vice and counterservice
- Electric single-phase motor kW 1
- Steel pedestal



## CARACTÉRISTIQUES TECHNIQUES ET ACCESSOIRES EN DOTATION

- Tête pivotante 45° à droite et à gauche
- Réducteur en bain d'huile
- Pompe d'arrosage
- Filtre pour arrosage
- Etau complet avec dispositif anti-bavure
- Butée
- Clefs de service
- Manuel d'instruction et pièces de rechange
- Installation à basse tension 24 Volt avec poignée de commande de la tête à action maintenue
- Dimensions hors-tout: 830 mm x 900 mm x 1025 mm

### Accessoires sur demande:

- Etau et contre-étau double
- Moteur électrique monophase kW 1
- Socle en tôle



## TECHNISCHE DATEN UND NORMALE AUSSTATTUNG

- Drehbarer Kopf, 45° nach links und rechts
- Untersetzungsgetriebe im Ölbad
- Membranpumpe für Kühlmittel
- Filter für Kühlmittel
- Schraubstock mit Antigrat-Vorrichtung
- Stangensperre
- Bedienungsschlüssel
- Bedienungsanleitung für Gebrauch und Ersatzteile
- Anlage in Niederspannung 24 V mit Steuergriff, der nur bei Anwesenheit einer Bedienungsperson funktioniert
- Stellflächenmaße: 830 mm x 900 mm x 1025 mm

### Zubeör auf Wunsch:

- Doppelter Schraubstock und Gegenschraubstock
- Elektromotor, einphasing kW 1
- Gestell aus Blech



## DATOS TECNICOS Y EQUIPAMIENTO NORMAL:

- Cabezal giratorio 45° a izquierda y derecha
- Reductor en baño de aceite
- Bomba de membrana para refrigerante
- Filtro para refrigerante
- Mordaza completa con dispositivo antirebaba
- Tope barra
- Llaves de servicio
- Folleto de instrucciones para el uso y repuestos
- Instalación de baja tensión 24 Voltios con empuñadura de interrupción automática, par el accionamiento de la cabeza
- Dimensiones exteriores máximas: 830 mm x 900 mm x 1025 mm

### Accesorios bajo pedido:

- Mordaza y contromordaza doble
- Motor eléctrico monofásico kW 1
- Pedestal de chapa



- Capacità di taglio della macchina con morsa doppia
- Cutting capacity of machine with double vice
- Capacité de coupe de la machine avec étau double
- Schneidkapazität der Maschine mit doppeltem Schraubstock
- Capacidad de corte de la máquina con morsa doble

	●	○	□	▭
90°	45	65	65 x 65	85 X 60
45° -	40	60	40 x 40	40 X 60
45° +	40	60	40 x 40	40 X 60
60° +	-	-	-	-