

→ Plieuses motorisées E PRO+ :



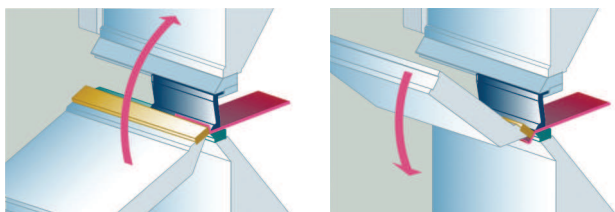
Vidéo disponible
sur notre site

Plieuse motorisée très performante issue des dernières innovations de la marque pour une précision et une vitesse de travail optimale. Commande à écran tactile et graphique POS 2000 Professional vous offrant de nombreuses possibilités.

En option, elle dispose du tablier pivotant avec toute une gamme d'outils pour un gain de temps considérable ainsi que des butées en U ou J de différentes longueurs qui vous permettent de plier les 4 cotés d'une pièce (cassettes jusqu'à 3 ou 4 mètres).

Avec une capacité de pliage importante, un équipement standard très complet et une large palette d'options disponibles, elle a sa place dans tous les ateliers de pliage performants.

- Commande POS 2000 Professional (voir descriptif page 28) 1
- Entraînement du tablier supérieur par moteur en position centrale 3,0 KW (20 mm/s)
- Vis sans fin standard (trapézoïdale)
- Ouverture maxi. du tablier 350 mm
- Tablier supérieur 48°
- Serrage hydraulique outil du tablier supérieur
- Serrage pneumatique de l'outil du tablier de pliage
- Entraînement tablier de pliage en 2x3,0 KW
- Réglage motorisé de la hauteur du tablier de pliage 80 mm (axe A)
- Réglage motorisé du point de pliage +/- 20 mm (axe B)
- Bombage central manuel
- Machine livrée avec rail inférieur uniquement, autres possibilités en option
- Butée arrière 10 à 1600 mm avec table à billes et abaissable pneumatiquement.



Appellation	E PRO+ 2040	E PRO+ 2540	E PRO+ 3230	E PRO+ 4025
Longueur utile en mm	2040	2540	3240	4040
Capacité pour l'acier (400 N/mm ²)	4,0	4,0	3,0	2,5

Options pour plieuse E PRO+ :


- Entraînement tablier supérieur par moteur central 5,5 KW (46 mm/s) et vis hélicoïdale (à billes)
- Entraînement du tablier supérieur par 2 moteurs 2 x 2,2 KW (85 mm/s) et vis hélicoïdale
- Tablier supérieur rotatif
- Règle supérieure à segments
- Pliage positif/négatif (UP&DOWN)
- Bombage motorisé du tablier
- Butée arrière en U/J ou L



Existe aussi en version UP & DOWN

Gains de temps et de maintenance car vous évitez le retournement de votre pièce à plier.


→ Options pour plieuse motorisée E PRO+ :



- Réglage motorisée du tablier plieur commandé automatiquement par la programmation numérique
- Axe A : le tablier s'ajuste selon le rayon de pliage programmé et selon l'épaisseur de tôle sélectionnée.
- Axe B : Ajustement en hauteur +/- 20 mm du point pivot du tablier plieur. Pour épouser les outils dans leur course.





- Tablier supérieur rotatif pour profiter de nombreux dégagements
- Permet des pliages de longueurs soignées avec le rail vif et se transforme en panneauteuse par simple rotation du tablier en position segment
- Apporte une flexibilité accrue à votre machine et vous évite de compléter les segments lorsque vous pliez des longueurs
- Y-compris serrage hydraulique des 2 côtés



- Rail à segments supérieurs hauteur 90, 120 ou 170 mm - 20° R1.5 pour le 2^{ème} côté du tablier supérieur
- Permet le pliage de cassettes de bardages, panneaux, portes acier, tiroirs ...
- Possibilité de segments pour le rail bas et le rail de pliage.



- Bombage central du tablier de pliage manuel ou motorisé commandé par la commande numérique POS 2000 PRO (selon option)
- Permet de compenser les efforts centraux sur le tablier de pliage pour une précision angulaire sur toute la longueur utile
- Conseillé à partir de 1.2 mm acier et selon complexités de vos pliages



- Butée en forme de U ou J en longueur 2400/3200/4000 secteur de butée tous les 800/1600/2400/3200/4000 mm
- Table en inox avec billes pour glisser facilement les tôles sur les tables en butée
- Doigts de butée escamotables pneumatiquement pour le déplacement sans gêne des tôles sur la table arrière entre chaque pliage