



LITS

Depuis le premier lit transformable imaginé par Marcel Mathou dans les années 50, notre gamme de lits est la référence du confort et de la sécurité pour le sommeil des tout-petits.



Les Innovations Mathou p. 206



Lits Catlock® p. 208



Lits Softlock® p. 212



Lits Softlock® à sommier réglable p. 215



Lits hauts p. 216



Lits pliants p. 217



Lits 2 niveaux p. 218



Lits spéciaux (éco, relevables...) p. 220



Lits empilables p. 222



Couchettes empilables, range-couchettes p. 224



Entourage mousse, range-matelas et draps p. 226

LES INNOVATIONS MATHOU

Avec 3 innovations majeures ces dernières années, Mathou Créations propose une offre des plus sûres, ergonomiques et originales pour l'aménagement et le confort de vos dortoirs.





Lits pliants
p. 217



Lits 2 niveaux
p. 218



Lits spéciaux
p. 220



Lits empilables
p. 222



Couchettes empilables, range-couchettes
p. 224



Entourage mousse, range-matelas et draps
p. 226

VESTIAIRES

CHAISES, TABLES & BANCS

RANGEMENTS

RANGEMENTS NÉO

ACTIVITÉS

PARCS & CLOISONNETTES

MOTRICITÉ


LITS

PLANS DE CHANGE

BUREAUX

LITS CATLOCK®

Innovation technique dans l'univers du lit de puériculture, CatLock® apporte simplicité et sécurité grâce à son système unique de déverrouillage centralisé de la barrière d'une seule main. Un seul bouton central à double déverrouillage pour une ergonomie et une simplicité d'utilisation inégalées.



Vidéo de démonstration en flashant ce code ou sur www.mathou.com.



Principe d'ouverture centralisée de la barrière coulissante :

Saisir



Appuyer



Tourner



LITS SOFTLOCK®

SoftLock® modernise radicalement les verrouillages traditionnels des barrières coulissantes grâce à ses deux boutons, tout en garantissant une manipulation d'une seule main.



Vidéo de démonstration en flashant ce code ou sur www.mathou.com.

- Ergonomie optimisée
- Pression de déverrouillage adaptée et sécurisée
- Facilité de manipulation
- 2 barrières coulissantes
- Bois gainé
 - glissement optimisé et insonorisé
 - entretien facilité

Un système exclusif et breveté pour tous les lits à barrières coulissantes Mathou




MATELAS CATSOFT®

L'innovation au service du confort et de la sécurité

Le matelas CatSoft®, à la fois ferme pour les nourrissons et tendre pour les plus grands, révolutionne le confort et le repos des enfants.

- Nouvelle mousse Haute Résilience respirante adaptée au poids de l'enfant
- Naturellement anti-acariens et hypoallergénique*
- Matelas déhoussable
- Nouvelle housse M1 OekoTex 100, lavable à 90°C, imperméable et respirante
- Fabriqué en Aveyron par SOCOFAL-TECHNILAT, filiale du Groupe FINADORM spécialisée dans la literie.

*Conçu pour minimiser les risques d'allergies



Les dimensions de chaque matelas CatSoft® sont adaptées spécifiquement au lit qui doit le recevoir pour respecter les tolérances normatives. Lors de votre commande, n'oubliez pas de préciser la référence du lit (même ancien) qui doit accueillir votre matelas.

LITS CATLOCK® SURÉLEVÉS à verrouillage centralisé

existe en version
GAIN DE PLACE



Ouverture d'une seule main à commande centralisée :

Saisir



Appuyer



Tourner



Vidéo de démonstration en flashant ce code ou sur www.mathou.com.



**Barrière assistée
EasyGliss®**

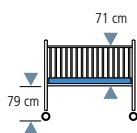
Système exclusif de descente et remontée de la barrière sans efforts.

Sécurité

Nos lits Catlock® sont testés et certifiés conformes pour un usage par des enfants de 0 à 3 ans en collectivités. Ils sont conçus pour les nourrissons et les enfants qui ne sont pas à même de sortir seuls de leurs lits. Dès lors que le développement moteur d'un enfant lui permet de sortir seul de son lit, il convient d'utiliser des couchages bas, type lit de repos, couchettes...

 **Pensez-y !**

2 dimensions au choix
Standard ou Gain de place à préciser lors de votre commande.



CAT 79

TAILLE STANDARD

Dimensions extérieures 117 x 72 cm
Dimensions intérieures 111 x 63 cm
Profondeur sur sommier 71 cm

TAILLE GAIN DE PLACE

Dimensions extérieures 101 x 64 cm
Dimensions intérieures 95 x 55 cm
Profondeur sur sommier 71 cm

A. Lit Catlock® surélevé

Taille Standard ou Gain de place
Réf. **CAT 79C** avec roues

Réf. **CAT 79C** sans roues



Lits
pliants
p. 217



Lits
2 niveaux
p. 218



Lits
spéciaux
p. 220



Lits
empilables
p. 222



Couchettes
empilables,
range-couchettes
p. 224



Entourage mousse,
range-matelas
et draps
p. 226

VESTIAIRES

CHAISES,
TABLES & BANCS

RANGEMENTS

RANGEMENTS
NÉO

ACTIVITÉS

PARCS &
CLOISONNETTES

MOTRICITÉ

LITS

PLANS
DE CHANGE

BUREAUX

Version avec hublots



Hublots en plexi 8 mm résistants.
Bonne vision de l'enfant qui dort,
pour une meilleure surveillance.




B

Éléments complémentaires

• Catsoft® matelas non feu M1

Préciser la référence et la taille du lit lors de
votre commande. Coloris : Bleu
Réf. **MAT**



• Drap housse stretch ou coton

Détails p. 227

• Lot de 4 roues à frein

Directionnelles, silencieuses, double axe de blocage,
anti-traces au sol
Réf. **RAF2**




C. Bloc rangement 2 portes

Plus value à appliquer au tarif des lits
Taille Standard ou Gain de place
Réf. **POR 79**



D. Bloc rangement 2 tiroirs

Plus value à appliquer au tarif des lits
Taille Standard ou Gain de place
Réf. **TIR 46**



E. Bloc rangement 2 casiers

Plus value à appliquer au tarif des lits
Taille Standard ou Gain de place
Réf. **RGT 46**



+ Points forts

Lits et blocs de rangement peuvent
être commandés indépendamment.



2 portes coulissantes
avec serrure et
étagère centrale

2 tiroirs sur coulisses
avec butée d'arrêt.
Coulissement doux
et léger. Sortie totale.

2 casiers ouverts

B. Lit Catlock® surélevé avec hublots

Taille Standard ou Gain de place
Réf. **CAT 79D** avec roues

Réf. **CAT 79D** sans roues

Coloris

Panneaux



Érable Framboise Bleu azur



Mandarine Vert anis

LITS CATLOCK®

à verrouillage centralisé

existe en version
**GAIN
DE
PLACE**



Ouverture d'une seule
main à commande
centralisée :

Saisir



Appuyer



Tourner



Vidéo de démonstration en flashant
ce code ou sur www.mathou.com.



**Barrière assistée
EasyGliss®**
Système exclusif
de descente et remontée
de la barrière sans efforts.

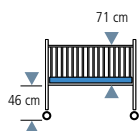
Sécurité

Nos lits Catlock® sont testés et certifiés conformes pour un usage par des enfants de 0 à 3 ans en collectivités. Ils sont conçus pour les nourrissons et les enfants qui ne sont pas à même de sortir seuls de leurs lits. Dès lors que le développement moteur d'un enfant lui permet de sortir seul de son lit, il convient d'utiliser des couchages bas, type lit de repos, couchettes...

Pensez-y !

2 dimensions au choix

Standard ou Gain de place à préciser lors de votre commande.



CAT 46

TAILLE STANDARD

Dimensions extérieures 117 x 72 cm
Dimensions intérieures 111 x 63 cm
Profondeur sur sommier 71 cm

TAILLE GAIN DE PLACE

Dimensions extérieures 101 x 64 cm
Dimensions intérieures 95 x 55 cm
Profondeur sur sommier 71 cm

A. Lit Catlock®

Taille Standard ou Gain de place
Réf. **CAT 46C** avec roues

Réf. **CAT 46C** sans roues



Lits pliants p. 217



Lits 2 niveaux p. 218



Lits spéciaux p. 220



Lits empilables p. 222



Couchettes empilables, range-couchettes p. 224



Entourage mousse, range-matelas et draps p. 226

Version avec hublots

Hublots en plexi 8 mm résistants. Bonne vision de l'enfant qui dort, pour une meilleure surveillance.


existe en version
GAIN DE PLACE



Éléments complémentaires

• Catsoft® matelas non feu M1

Préciser la référence et la taille du lit lors de votre commande. Coloris : Bleu
Réf. **MAT**



• Drap housse stretch ou coton

Détails p. 227

• Lot de 4 roues à frein

Directionnelles, silencieuses, double axe de blocage, anti-traces au sol
Réf. **RAF2**



C. Bloc rangement 2 tiroirs

Plus value à appliquer au tarif des lits
Taille Standard ou Gain de place
Réf. **TIR 46**



D. Bloc rangement 2 casiers

Plus value à appliquer au tarif des lits
Taille Standard ou Gain de place
Réf. **RGT 46**



2 tiroirs sur coulisses avec butée d'arrêt. Coulisement doux et léger. Sortie totale.



2 casiers ouverts

+ Points forts

Lits et blocs de rangement peuvent être commandés indépendamment.

B. Lit Catlock® avec hublots

Taille Standard ou Gain de place
Réf. **CAT 46D** avec roues

Réf. **CAT 46D** sans roues

Coloris

Panneaux



VESTIAIRES

CHAISES, TABLES & BANCS

RANGEMENTS

RANGEMENTS NÉO

ACTIVITÉS

PARCS & CLOISONNETTES

MOTRICITÉ

LITS

PLANS DE CHANGE

BUREAUX

LITS SOFTLOCK® SURÉLEVÉS

existe en version
**GAIN
DE
PLACE**

•SoftLock•

2 boutons de déverrouillage.
Ouverture à une seule
ou à deux mains.




Vidéo de démonstration en flashant
ce code ou sur www.mathou.com.



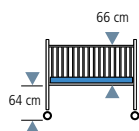
Sécurité

Nos lits Softlock® sont testés et certifiés conformes pour un usage par des enfants de 0 à 3 ans en collectivités. Ils sont conçus pour les nourrissons et les enfants qui ne sont pas à même de sortir seuls de leurs lits. Dès lors que le développement moteur d'un enfant lui permet de sortir seul de son lit, il convient d'utiliser des couchages bas, type lit de repos, couchettes...

Pensez-y !

2 dimensions au choix

Standard ou Gain de place à préciser lors de votre commande.



SOFT 90

TAILLE STANDARD

Dimensions extérieures 122 x 64 cm
Dimensions intérieures 118 x 56 cm
Profondeur sur sommier 66 cm

TAILLE GAIN DE PLACE

Dimensions extérieures 107 x 57 cm
Dimensions intérieures 103 x 49 cm
Profondeur sur sommier 66 cm

A. Lit Softlock® surélevé

Taille Standard ou Gain de place
Réf. **SOFT 90C** avec roues

Réf. **SOFT 90C** sans roues



Lits pliants p. 217



Lits 2 niveaux p. 218



Lits spéciaux p. 220



Lits empilables p. 222



Couchettes empilables, range-couchettes p. 224



Entourage mousse, range-matelas et draps p. 226

VESTIAIRES

CHAISES, TABLES & BANCS

RANGEMENTS

RANGEMENTS NÉO

ACTIVITÉS

PARCS & CLOISONNETTES

MOTRICITÉ

LITS

PLANS DE CHANGE

BUREAUX

Version avec hublots

Hublots en plexi 8 mm résistants. Bonne vision de l'enfant qui dort, pour une meilleure surveillance.




B

Éléments complémentaires

• Catsoft® matelas non feu M1

Préciser la référence et la taille du lit lors de votre commande. Coloris : Bleu
Réf. **MAT**



• Drap housse stretch ou coton

Détails p. 227

• Lot de 4 roues à frein

Directionnelles, silencieuses, double axe de blocage, anti-traces au sol
Réf. **RAF**

C. Bloc rangement 2 casiers

Plus value à appliquer au tarif des lits
Taille Standard ou Gain de place
Réf. **RGT 63**



C

2 casiers ouverts

B. Lit Softlock® surélevé avec hublots

Taille Standard ou Gain de place
Réf. **SOFT 90D** avec roues

Réf. **SOFT 90D** sans roues

Coloris

Panneaux avec chant blanc



Érable Framboise Mandarine



Vert anis Bleu azur

LITS SOFTLOCK®

SoftLock

2 boutons de déverrouillage.
Ouverture à une seule
ou à deux mains.



Vidéo de démonstration en flashant
ce code ou sur www.mathou.com.

existe en version
**GAIN
DE
PLACE**

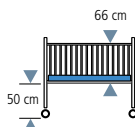
DEUX
BARRIÈRES
COULISSANTES



Pensez-y !

**2 dimensions au
choix**

Standard ou Gain de place
à préciser lors de votre
commande.



SOFT 63

TAILLE STANDARD

Dimensions extérieures 122 x 64 cm
Dimensions intérieures 118 x 56 cm
Profondeur sur sommier 66 cm

TAILLE GAIN DE PLACE

Dimensions extérieures 107 x 57 cm
Dimensions intérieures 103 x 49 cm
Profondeur sur sommier 66 cm



Version avec hublots

Hublots en plexi 8 mm résistants.
Bonne vision de l'enfant qui dort,
pour une meilleure surveillance.

Sécurité

Nos lits Softlock® sont testés
et certifiés conformes pour
un usage par des enfants de
0 à 3 ans en collectivités.
Ils sont conçus pour les
nourrissons et les enfants
qui ne sont pas à même de
sortir seuls de leurs lits.
Dès lors que le
développement moteur
d'un enfant lui permet
de sortir seul de son lit,
il convient d'utiliser des
couchages bas, type lit de
repos, couchettes...

Pour le SOFT63CR, lorsque
le sommier est en position
haute, il doit être utilisé
uniquement par des enfants
n'ayant pas la capacité de
s'asseoir seul.

A. Lit Softlock®

Taille Standard ou Gain de place
Réf. **SOFT 63C** avec roues

Réf. **SOFT 63C** sans roues

B. Lit Softlock® avec hublots

Taille Standard ou Gain de place
Réf. **SOFT 63D** avec roues

Réf. **SOFT 63D** sans roues



Lits pliants p. 217



Lits 2 niveaux p. 218



Lits spéciaux p. 220



Lits empilables p. 222



Couchettes empilables, range-couchettes p. 224



Entourage mousse, range-matelas et draps p. 226

VESTIAIRES

CHAISES, TABLES & BANCS

RANGEMENTS

RANGEMENTS NÉO

ACTIVITÉS

PARCS & CLOISONNETTES

MOTRICITÉ

LITS

PLANS DE CHANGE

BUREAUX

existe en version
GAIN DE PLACE

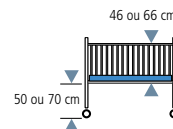
Version sommier réglable en hauteur

En position haute



En position basse


C



Éléments complémentaires

• Catsoft® matelas non feu M1

Préciser la référence et la taille du lit lors de votre commande. Coloris : Bleu
Réf. MAT



• Drap housse stretch ou coton

Détails p. 227

• Lot de 4 roues à frein

Directionnelles, silencieuses, double axe de blocage, anti-traces au sol
Réf. RAF

D. Bloc rangement 2 casiers

Plus value à appliquer au tarif des lits
Taille Standard ou Gain de place
Réf. RGT 63



2 casiers ouverts

D

C. Lit Softlock® à sommier réglable (2 positions)

Taille Standard ou Gain de place
Réf. SOFT 63CR avec roues

Réf. SOFT 63CR sans roues

Coloris

Panneaux avec chant blanc



Érable Framboise Mandarine



Vert anis Bleu azur



Pensez-y !

La version hublot n'est pas compatible avec la version sommier réglable.

LITS SOFTLOCK® HAUTS

existe en version
**GAIN
DE
PLACE**



•SoftLock•

2 boutons de déverrouillage.
Ouverture à une seule
ou à deux mains.

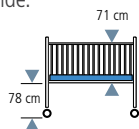


Vidéo de démonstration en flashant
ce code ou sur www.mathou.com.



 **Pensez-y !**

2 dimensions au choix
Standard ou Gain de place à préciser
lors de votre commande.



SOFT 68

TAILLE STANDARD

Dimensions extérieures 136 x 69 cm
Dimensions intérieures 118 x 56 cm
Profondeur sur sommier 71 cm
Hauteur barrière baissée/sol 95 cm

TAILLE GAIN DE PLACE

Dimensions extérieures 120 x 63 cm
Dimensions intérieures 102 x 50 cm
Profondeur sur sommier 71 cm
Hauteur barrière baissée/sol 95 cm

Coloris

Panneaux avec chant blanc



A. Lit haut Softlock®

Taille Standard ou Gain de place
Équipé de 4 roues à frein

Réf. **SOFT 68** avec roues



Lits pliants



Lits 2 niveaux p. 218



Lits spéciaux p. 220



Lits empilables p. 222



Couchettes empilables, range-couchettes p. 224



Entourage mousse, range-matelas et draps p. 226

VESTIAIRES

CHAISES, TABLES & BANCS

RANGEMENTS

RANGEMENTS NÉO

ACTIVITÉS

PARCS & CLOISONNETTES

MOTRICITÉ

LITS

PLANS DE CHANGE

BUREAUX

LITS SOFTLOCK® PLIANTS

+ Points forts

SOFT 3002

- Sommier et matelas se retirent avant le pliage
- Se plie et se déplie rapidement sans outil
- Faible encombrement une fois replié



B


Facilité et efficacité



Éléments complémentaires

• Catsoft® matelas non feu M1

Préciser la référence et la taille du lit lors de votre commande. Coloris : Bleu
Réf. **MAT**



• Drap housse stretch ou coton

Détails p. 227

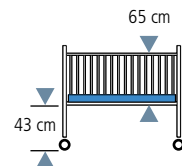
• Lot de 4 roues à frein (lit pliant)

Directionnelles, silencieuses, double axe de blocage, anti-traces au sol
Réf. **RAF**

Pensez-y !

2 dimensions au choix

Standard ou Gain de place à préciser lors de votre commande.



SOFT 3002

TAILLE STANDARD

Dimensions extérieures	123 x 70 cm
Dimensions intérieures	111 x 60 cm
Profondeur sur sommier	65 cm
Encombrement plié	127 x 110 x 19 cm

TAILLE GAIN DE PLACE

Dimensions extérieures	109 x 61 cm
Dimensions intérieures	96 x 52 cm
Profondeur sur sommier	65 cm
Encombrement plié	113 x 110 x 19 cm

! Sécurité

Nos lits Softlock® sont testés et certifiés conformes pour un usage par des enfants de 0 à 3 ans en collectivités.

Ils sont conçus pour les nourrissons et les enfants qui ne sont pas à même de sortir seuls de leurs lits.

Dès lors que le développement moteur d'un enfant lui permet de sortir seul de son lit, il convient d'utiliser des couchages bas, type lit de repos, couchettes...

B. Lit pliant

Taille standard ou gain de place
Coloris unique : Blanc / Bleu azur
Livré monté

Réf. **SOFT 3002** avec roues

Réf. **SOFT 3002** sans roues

LITS SOFTLOCK® À 2 NIVEAUX

2 têtes à panneaux

• SoftLock •

2 boutons de déverrouillage.
Ouverture à une seule
ou à deux mains.



Vidéo de démonstration en flashant
ce code ou sur www.mathou.com.

+ Points forts

Couchage à 2 niveaux pour un
gain de place très appréciable

existe en version
GAIN DE PLACE

DEUX
BARRIÈRES
COULISSANTES

Matelas CATSOFT®
recommandé
ép. 10 cm

Les enfants ne
tombent pas
du lit grâce aux
rebords

Matelas CATSOFT®
recommandé
ép. 6 cm



👉 Pensez-y !

2 dimensions au choix

Standard ou Gain de place à préciser lors de
votre commande.

Possibilité d'équiper le lit SOFT 74 de 1 ou 2 toiles pour sécuriser davantage le couchage du bas.

Option disponible uniquement à la commande
d'un lit SOFT 74 Standard ou Gain de Place.

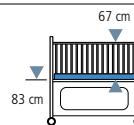
SOFT 71 SOFT 73 SOFT 72 SOFT 74

TAILLE STANDARD

Dimensions extérieures	L 126 x P 69 x H 154 cm
Dimensions intérieures	L 119 x P 56 cm
Hauteur couchage haut/sol	83 cm
Hauteur libre entre couchages	69 cm
Hauteur barrière baissée/sol	114 cm

TAILLE GAIN DE PLACE

Dimensions extérieures	L 110 x P 63 x H 154 cm
Dimensions intérieures	L 104 x P 50 cm
Hauteur couchage haut/sol	83 cm
Hauteur libre entre couchages	69 cm
Hauteur barrière baissée/sol	114 cm



A

A. Lit Softlock® 2 niveaux

2 panneaux pleins
Taille Standard ou Gain de place
Équipé de 4 roues à frein
Réf. **SOFT 71** avec roues



Lits pliants p. 217



Lits 2 niveaux



Lits spéciaux p. 220



Lits empilables p. 222



Couchettes empilables, range-couchettes p. 224



Entourage mousse, range-matelas et draps p. 226

VESTIAIRES

CHAISES, TABLES & BANCS

RANGEMENTS

RANGEMENTS NÉO

ACTIVITÉS

PARCS & CLOISONNETTES

MOTRICITÉ

LITS

PLANS DE CHANGE

BUREAUX

1 tête ajourée



B

2 têtes ajourées



C

existent en version
GAIN DE PLACE

2 têtes à barreaux




D

! Sécurité

Nos lits Softlock® sont testés et certifiés conformes pour un usage par des enfants de 0 à 3 ans en collectivités. Ils sont conçus pour les nourrissons et les enfants qui ne sont pas à même de sortir seuls de leurs lits. Dès lors que le développement moteur d'un enfant lui permet de sortir seul de son lit, il convient d'utiliser le couchage du bas, ou bien des couchages type lit de repos, couchettes...

Éléments complémentaires

• Catsoft® matelas non feu M1



Préciser la référence et la taille du lit lors de votre commande. Coloris : Bleu
Réf. **MAT**

• Drap housse stretch ou coton

Détails p. 227

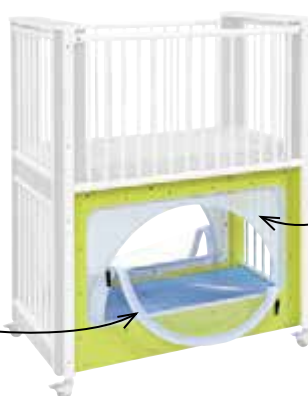
• Fermeture inférieure

Pour SOFT 74 uniquement.
Toile ventilée zippée. Coloris blanc
Garanti 1 an
Plus value à appliquer au prix du lit.
Taille standard ou gain de place
Options disponibles uniquement à la commande.

Option 1 toile

Option 2 toiles

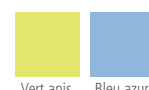
Porte transparente équipée d'une fermeture à glissières, pour une meilleure surveillance.



Toile microperforée
Batyline aérée.

Coloris

Panneaux avec chant blanc



B. Lit Softlock® 2 niveaux

1 panneau plein / 1 panneau ajouré
Taille Standard ou Gain de place
Équipé de 4 roues à frein
Réf. **SOFT 72** avec roues

C. Lit Softlock® 2 niveaux

2 panneaux ajourés
Taille Standard ou Gain de place
Équipé de 4 roues à frein
Réf. **SOFT 73** avec roues

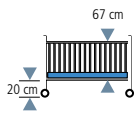
D. Lit Softlock® 2 niveaux

2 têtes à barreaux
Taille Standard ou Gain de place
Équipé de 4 roues à frein
Réf. **SOFT 74** avec roues

LIT ÉCO

Un lit à barrières fixes, simple, robuste et sécurisant à prix très doux.

L85



TAILLE STANDARD

Dimensions extérieures L 122 x P 63 x H 94 cm
Dimensions intérieures L 118 x P 56 cm
Profondeur sur sommier 67 cm

TAILLE GAIN DE PLACE

Dimensions extérieures L 107 x P 57 x H 94 cm
Dimensions intérieures L 103 x P 50 cm
Profondeur sur sommier 67 cm

existe en version
GAIN DE PLACE

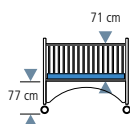
A



LIT À SOMMIER RELEVABLE

70 C

- La hauteur de couchage offre une accessibilité qui évite la fatigue dorsale des adultes
- 2 côtés coulissants permettent un double accès à l'enfant
- Coulissage des 2 côtés particulièrement silencieux
- Sommier relevable 1 côté, 3 positions. Le relevage du sommier est de 10 cm en position 1 et de 17 cm en position 2
- Livré avec 4 roues à frein



Dimensions extérieures L 131 x P 77 x H 158 cm
Dimensions intérieures L 123 x P 63 cm
Profondeur sur sommier 71 cm

DEUX
BARRIÈRES
COULISSANTES

B



! Sécurité

Nos lits éco et à sommier relevable sont testés et certifiés conformes pour un usage par des enfants de 0 à 3 ans en collectivités. Ils sont conçus pour les nourrissons et les enfants qui ne sont pas à même de sortir seuls de leurs lits. Dès lors que le développement moteur d'un enfant lui permet de sortir seul de son lit, il convient d'utiliser des couchages bas, type lit de repos, couchettes...

Coloris

Panneaux avec chant blanc



A. Lit éco

Taille standard ou Gain de place
Équipé de 4 roues à frein
Réf. **L85** avec roues

B. Lit avec sommier relevable

Taille standard
Équipé de 4 roues à frein
Réf. **70C** avec roues



Lits
pliants
p. 217



Lits
2 niveaux
p. 218



Lits
spéciaux



Lits
empilables
p. 222



Couchettes
empilables,
range-couchettes
p. 224



Entourage mousse,
range-matelas
et draps
p. 226

VESTIAIRES

CHAISES,
TABLES & BANCS

RANGEMENTS

RANGEMENTS
NÉO

ACTIVITÉS

PARCS &
CLOISONNETTES

MOTRICITÉ

LITS

PLANS
DE CHANGE

BUREAUX

LIT DE REPOS 2 NIVEAUX



Sécurité

Le lit de repos à 2 niveaux convient pour des enfants âgés de plus de 24 mois.



modèle
BREVETÉ

Éléments complémentaires

• Catsoft® matelas non feu M1

Préciser la référence et la taille du lit lors de votre commande. Coloris : Bleu
Réf. **MAT**

• Drap housse stretch ou coton

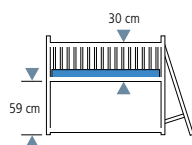
Détails p. 227

• Catsoft® matelas non feu M1

Couchage du bas Lit réf. 612, équipé de sangles Velcro®
Réf. **M612**



C



612

Dimensions extérieures	L 161 x P 71 x H 96 cm
Dimensions intérieures couchage haut	L 119 x P 58 cm
Dimensions intérieures couchage bas	L 126 x P 64 cm
Hauteur sommier couchage bas/sol	7 cm

LIT PARAPLUIE

- 2 roues autobloquantes
- Pliage ultra-simple
- Sac de transport



Fenêtre avec
zip d'ouverture

D

C. Lit de repos 2 niveaux

La structure tubulaire est réalisée en bois massif et en aluminium, avec un gainage en plastique de couleur.
Coloris unique : Blanc / Azur. - Toile non feu M2, coloris Bleu.
Réf. **612**

D. Lit parapluie

avec matelas et housse de transport
120 x 60 x 78 cm - 9 kg
Garanti 1 an
Réf. **A698**

LES LITS EMPILABLES

Lits de repos empilables



+ Points forts

- Pratique en crèche familiale car très léger et peu encombrant pour le transport
- Structure tubulaire bois gainée plastique
 - Particulièrement insonore
 - La faible hauteur de ce lit permet aux enfants de se lever et de se coucher seuls



Taille standard

A



Taille gain de place

A. Lit de repos empilable

Taille standard ou gain de place
Poids 11 kg/9 kg selon taille
Réf. **61** avec roues

Réf. **61** sans roues

Coloris

Structure tubulaire



Tournesol Blanc Mandarine
Framboise Vert anis Bleu azur



Pensez-y !
2 dimensions au choix
Standard ou Gain de place à préciser lors de votre commande. L'option roues est à préciser lors de la commande.

61

TAILLE STANDARD

Dimensions extérieures 125 x 72 cm
Dimensions intérieures 120 x 64 cm
Profondeur sur sommier 27 cm
Épaisseur matelas 10 cm

TAILLE GAIN DE PLACE

Dimensions extérieures 101 x 65 cm
Dimensions intérieures 94 x 56 cm
Profondeur sur sommier 27 cm
Épaisseur matelas 6 cm



Lits pliants p. 217



Lits 2 niveaux p. 218



Lits spéciaux p. 220



Lits empilables



Couchettes empilables, range-couchettes p. 224



Entourage mousse, range-matelas et draps p. 226

VESTIAIRES

CHAISES, TABLES & BANCS

RANGEMENTS

RANGEMENTS NÉO

ACTIVITÉS

PARCS & CLOISONNETTES

MOTRICITÉ

LITS

PLANS DE CHANGE

BUREAUX


Lits couchettes empilables



Éléments complémentaires

• Catsoft® matelas non feu M1

Préciser la référence et la taille du lit lors de votre commande. Coloris : Bleu
Réf. MAT



• Drap housse stretch ou coton

Détails p. 227



B. Lit-couchette empilable

Dim. ext. : 127 x 69 cm
Dim. int. : 123 x 63 cm
Poids : 16 kg
Livré monté
Réf. 74 avec roues

Réf. 74 sans roues

Lot de 4 roues à frein

pour lit Réf. 74 uniquement
Réf. RAF3

Coloris



Framboise Vert anis Bleu azur Mandarine

COUCHETTES EMPILABLES




Très légère : 2,4 kg

A

+ Points forts

Emplacement pour étiquette permettant de personnaliser les couchettes empilables



B

Matelas pour couchette



C

Draps pour couchettes
voir p. 227

Matériaux

- Structure en aluminium
- Toile « Batyline » en polyester enduite PVC (100% recyclable, certifiée Oeko-Tex), classée non feu M2

Fonctionnalités

- Très légère : 2,4 kg
- Traitée anti-bactéries, anti-moisissures, anti-UV
- Toile très résistante à mémoire de forme
- Aérée, ne marque pas la peau

- Sécurité renforcée avec toile insérée dans les pieds : aucun coincement possible
- Possibilité d'empiler des couchettes afin de les déplacer sans efforts
- Particulièrement insonore

- Possibilité de disposer une étiquette nominative adhésive sur l'angle de la couchette (partie plate dédiée)
- Nettoyage facile
- Livrée montée

A. Couchette empilable

Dimensions extérieures :
L 1205 x P 595 x H 120 mm
Livré monté
Réf. **80T**

B. Chariot couchette toile

Equippé d'une toile, peut aussi être utilisé comme une couchette
Permet le déplacement des couchettes sans effort grâce aux 4 roues à frein.
Livré monté
Réf. **80CC**

C. Matelas Catsoft® pour couchette et chariot

Equippé de sangles velcro pour un bon maintien
Coloris : Bleu
Réf. **M80T**



Lits pliants p. 217



Lits 2 niveaux p. 218



Lits spéciaux p. 220



Lits empilables p. 222



Couchettes empilables, range-couchettes



Entourage mousse, range-matelas et draps p. 226

VESTIAIRES

CHAISES, TABLES & BANCS

RANGEMENTS

RANGEMENTS NÉO

ACTIVITÉS

PARCS & CLOISONNETTES

MOTRICITÉ

LITS

PLANS DE CHANGE

BUREAUX

RANGE-COUCHETTES

Vertical




+ Points forts

Ce range-couchettes permet de stocker verticalement les couchettes. Il évite ainsi la fatigue dorsale des adultes et permet de lutter efficacement contre les TMS. Sa barre horizontale supérieure est escamotable pour favoriser et sécuriser le rangement. Muni de 4 roues, il se déplace facilement. Possibilité de stocker 16 couchettes Mathou maximum.



À portes



D. Range-couchettes vertical

H 900 x L 962 x P 665 mm
 Capacité 16 couchettes Mathou
 Largeur couchette maxi : 595 mm
 Érable / tube blanc
 Livré non monté avec 4 roues à frein
 Réf. **A776**


E. Ramasse-couchettes

Équipé d'un crochet à une extrémité
 Blanc
 Réf. **80RAM**

F. Range-couchettes à portes

H 1429 x L 1378 x P 691 mm
 - Capacité 15 couchettes Mathou
 - Rangement supérieur 4 compartiments
 - Livré non monté
 Réf. **A544**


ENTOURAGE MOUSSE



Éléments complémentaires

• Catsoft® matelas non feu M1

Coloris : Bleu
Réf. MAT



• Drap housse stretch ou coton

Détails p. 227



+ Points forts

Fond à sangles permettant de manipuler facilement l'entourage mousse (densité 30 kg/m³) avec son matelas (ép. 60 mm).



Possibilité de constituer un entourage complet à l'aide de 2 demi-entourages.



Fixation par liaison Velcro®



Dessous antidérapant
Revêtements sans phtalates

RANGE-MATELAS SUR ROUES



Existe
avec ou sans porte
en érable uniquement

C. Range-matelas à portes

H 1580 x L 1346 x P 695 mm
- Capacité 10 matelas ép. 10 cm
- Rangement supérieur pour draps-housse
- Séparations verticales pour une meilleure hygiène
- Livré non monté - Roues à frein fournies
Réf. A253

Range-matelas sans portes

H 1580 x L 1346 x P 675 mm
- Capacité 10 matelas ép. 10 cm
- Rangement supérieur pour draps-housse
- Séparations verticales pour une meilleure hygiène
- Livré non monté - Roues à frein fournies
Réf. A252

Coloris A, B



Framboise Vert anis



Bleu azur Mandarine Lilas

A. Demi-entourage mousse

Dimensions extérieures : L 69 x l 78 x H 20 cm
Dimensions intérieures : L 61 x l 62 cm
Matelas non fourni - Dimensions : L 122 x l 62 cm
Garanti 1 an
Réf. M159

B. Entourage complet mousse

Dimensions extérieures : L 138 x l 78 x H 20 cm
Dimensions intérieures : L 122 x l 62 cm
Matelas non fourni - Garanti 1 an
Réf. M149



Lits
pliants
p. 217



Lits
2 niveaux
p. 218



Lits
spéciaux
p. 220



Lits
empilables
p. 222



Couchettes
empilables,
range-couchettes
p. 224



Entourage
mousse,
range-matelas
et draps

VESTIAIRES

CHAISES,
TABLES & BANCS

RANGEMENTS

RANGEMENTS
NÉO

ACTIVITÉS

PARCS &
CLOISONNETTES

MOTRICITÉ

LITS

PLANS
DE CHANGE

BUREAUX

DRAPS ET TURBULETTES pour couchettes

Coton blanc

100 % coton 140 g/m²

Lavage à 90 °C

Garanti 1 an



Blanc



Stretch couleur

82 % coton, 18 % polyamide

260 g/m²

Lavable à 60 °C

Double teinture

Extensible, ne bouloche pas

Garanti 1 an




Orange

Parme

Turquoise

Vert anis



+ Points forts

Tous nos draps sont labellisés
Oeko-Tex 100.

DRAPS HOUSSE pour matelas

Coton

Jersey 100 % coton 140 g/m²

Extensible

Lavage à 60 °C

Garanti 1 an



Blanc

Turquoise

Vert anis

Lilas

Stretch couleur

82 % coton, 18 % polyamide

260 g/m²

Lavable à 60 °C

Double teinture

Extensible, ne bouloche pas

Garanti 1 an



Orange

Parme

Turquoise

Vert anis

Taille unique, s'adapte
à tous les matelas
Catsoft®



Draps et turbulettes pour couchettes

D. Coton blanc

DRAP HOUSSE :
Réf. **D80T**

TURBULETTE :
Réf. **S80T**

E. Stretch

DRAP HOUSSE :
Réf. **DS60T**

TURBULETTE :
Réf. **SS60T**

Draps housse pour matelas

F. Coton

Réf. **DRAPCO**

F. Stretch

Réf. **DRAP**