


Une très belle table de réunion électrifiable aux lignes épurées, avec un piètement arche trapèze.
Ambiance atelier, effet industriel



Les tables Cohésion se distinguent par leur design moderne et épuré. Elles offrent de larges plans de travail spacieux, favorisant le dialogue et la communication. Cette gamme répond aux nouveaux environnements de travail de type coworking, favorables à l'échange et à la créativité, en permettant à plusieurs personnes de travailler sur le même plan de travail.

Plateau

Panneau mélaminé alvéolaire ép.38 mm,
chant de renfort intérieur de 3 mm.
Chant ABS anti-choc 2 mm.

Électrification (option)

- Inclusion d'un bloc électrique encastré, équipé de 3 PC + 1 USB A 5v + 1 USB C 5v + 1 passage de câbles.
- Câble d'alimentation 2 m inclus.




Vérins

Réglage par vérins pour corriger les défauts de planéité du sol.


Piètement

Piètement de type arche "A" métal, de section carrée 50 x 50 mm, avec barre transversale en partie basse

Plateau



Blanc



Chêne



Nebraska



Timber

Piètement

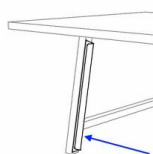


Blanc

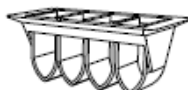


Noir


Options



Montée magnétique de câbles



Accroche câbles universel



Kit de 2 platines de liaison

Dimensions

Hauteur 74 cm.

Profondeur 100 cm : L 200 cm

Profondeur 120 cm : L 160, L 200, L 240 cm

Remarque : La table en longueur 240 cm est composée de 2 plateaux 120 x 120 cm

