




KM 130/300 R D Classic

La balayeuse autoportée KM 130/300 R D Classic, à moteur diesel, balaie efficacement les surfaces industrielles des poussières fines, des salissures grossières et des gravats.



1

1 Entraînement hydraulique des roues arrière avec pneus caoutchouc

- Bonne maniabilité et pilotage facile même dans des espaces exigus.
- Ne craint pas les objets pointus, pneus increvables.



2

2 Grand filtre à poches avec décolmatage par vibration


- Grande surface de filtration pour un travail sans poussière
- Nettoyage du filtre par moteur vibrant.



3

3 Châssis acier robuste avec protection anticorrosion

- Travail en conditions difficiles
- Machine et composants à longue durée de vie.



4

4 Facile d'entretien

- Une technologie simple avec des composants testés : entraînement entièrement hydraulique, électrique au lieu d'électronique.
- Accès aisé à tous les composants techniques



KM 130/300 R D Classic

- Vitesse de travail et de transport élevée
- Fonctionnement simple via des leviers de commande
- Filtre à poches avec grande surface de filtration

Caractéristiques techniques

Référence	1.186-139.0	
Code EAN	4054278095561	
Entrainement	Moteur diesel quatre temps / Yanmar	
Entrainement - puissance	kW	15,8
Rendement surfacique max.	m²/h	13000
Largeur de travail	mm	1000
Largeur de travail avec un balai latéral	mm	1300
Largeur de travail avec deux balais latéraux	mm	1550
Cuve à déchets	l	300
Franchissement des dénivelés	%	18
Vitesse de travail	km/h	10
Surface filtrante	m²	7,8
Poids	kg	923
Dimensions (l x L x h)	mm	2040 × 1330 × 1430

Équipement


Filtre plissé plat	■	Utilisation en extérieur	■
Décolmatage manuel du filtre	■	Compteur d'heures de fonctionnement	■
Moteur de traction	hydraulique	Fonction balayage, débrayable	■
Balai principal réglable	■	Roues caoutchouc plein	■
Direction assistée	■		
Régulation du courant d'aspiration	■		
Balayage par poussée	■		
Entrainement en avant	■		
Entrainement en arrière	■		
Aspiration	■		
Vidage de cuve hydraulique	■		

■ Standard.

KM 130/300 R D CLASSIC

1.186-139.0

KÄRCHER



		Référence	Installé à l'usine	Longueur/ Largeur	Dia- mètre	Prix	Descriptif	
Filtre plissé plat								
Element de filtre blanc PE/PE 401-210192	1	6.988-657.0						<input checked="" type="checkbox"/>
Element de filtre vert PES 3445/401-2103	2	6.988-658.0						<input type="checkbox"/>
Balai principal standard								
Balai principal standard	3	6.987-438.0		1000 mm	300 mm		Brosse universelle résistante à l'humidité, grande longévité, convient à toutes les surfaces. Pour KM 130/300.	<input checked="" type="checkbox"/>
Balai principal souple/poils naturels								
	4	6.987-460.0		1000 mm	300 mm			<input type="checkbox"/>
Balai principal souple / naturel	5	6.987-440.0		1000 mm	300 mm		Avec poils naturels spécialement conçus pour le balayage des particules fines sur sols lisses en intérieur. Pour KM 130/300.	<input type="checkbox"/>
Balai principal dur								
Balai principal dur / résistant à l'humidité	6	6.987-439.0		1000 mm	300 mm		Convient à l'élimination des impuretés très incrustées en extérieur. Pour KM 130/300.	<input type="checkbox"/>

■ Standard. □ Accessoires optionnels.

KM 130/300 R D CLASSIC

1.186-139.0



		Référence	Installé à l'usine				Prix	Descriptif	
Pneus, anti-crevaison									
Jeu de roues non-tachant	1	4.515-328.0	4.515-328.7						<input type="checkbox"/>

■ Standard. □ Accessoires optionnels.

KM 130/300 R D CLASSIC

1.186-139.0

KÄRCHER



		Référence	Installé à l'usine				Prix	Descriptif	
Balai latéral gauche									
Kit additionnel second balai latéral gauche	1	2.851-272.0	2.851-272.7						<input type="checkbox"/>
	2	2.851-272.7	2.851-272.7						<input type="checkbox"/>
Eclairage									
Kit additionnel éclairage de travail KM	3	2.852-082.0	2.852-082.7						<input type="checkbox"/>
Kit additionnel éclairage rues	4	2.852-151.7	2.852-151.7						<input type="checkbox"/>

■ Standard. □ Accessoires optionnels.