



SCIE A RUBAN MANUELLE

ARROW
S225G



Scie à ruban ARROW Type S225G :



Best-seller de notre gamme de sciage, cette dernière présente le meilleur rapport qualité/prix du marché. Avec sa capacité de serrage de 245mm, son archet orientable et sa descente de l'archet gravitationnelle par vérin hydraulique, elle a été sélectionnée pour répondre à vos exigences de débit quotidien.


Elle se caractérise par :

- Une bonne qualité de coupe de part la rigidité de la machine
- Une vitesse de descente de l'archet réglable par vérin hydraulique
- Des patins guides lames carbure pour un guidage optimisé et donc une usure moindre du ruban
- Un arrêt automatique du ruban en fin de course grâce à un capteur
- Une butée mécanique de coupe réglable pour le débit de pièces en série
- Un étau largement dimensionné et facilement manoeuvrable, avec un dispositif de serrage rapide.
- Un archet monté sur pivot pour coupe biaise, avec verrouillage rapide. La lecture de l'angle de coupe s'effectue sur le reglet.
- 2 vitesses de défilement du ruban
- Un ruban bimétal est livré en standard avec chaque machine
- Une pompe avec débit réglable et un réservoir pour la lubrification de coupe
- La tension du ruban est manuelle au moyen d'un volant, et est mesuré par un manomètre
- Le pupitre de l'ensemble des commandes est en partie avant, protégé des projections de coupes

Caractéristiques techniques

Equipements





Capacités			
	●	■	▬
0°	225	190x190	190x245
+ 45° →	155	155x155	180x215
+ 60° →	90	90x90	90x110
- 45° ←			

