



Pont de chargement alu articulé fixe 5000 kg

Pont de chargement en aluminium articulé et compensé
Départ usine **2 à 3 sem.**

Points forts du produit

- Pont de chargement fixe et articulé en aluminium
- Manoeuvre facile au pied et grâce à la poignée
- Surface antidérapante avec profilés nervurés et alvéolés
- Longueurs : 1065 à 1990 mm & Charge supportée : 5000 kg
- Trois largeurs de pont de chargement : 1500, 1750 ou 2000 mm

Description

Le **pont de chargement articulé** et compensé est conçu pour franchir des dénivellations de moyenne importance.

Sa conception compacte lui permet d'être mis en place dans une fosse réduite en hauteur.

Le pont de chargement se bloque en position verticale grâce à un loquet de verrouillage, situé au niveau de la charnière.

Le déblocage de ce loquet se fait à l'aide du pied.

L'opérateur maintient le pont avec la poignée de positionnement.

Le pont aluminium de 40 mm d'épaisseur est construit avec des profilés nervurés et alvéolés de forte section.

Tous les profilés sont soudés entre eux à 100% en partie supérieure et inférieure.



Ce pont est articulé sur un plat charnière en acier galvanisé.

Certifications

Garantie
1 an



Caractéristiques techniques

RÉFÉRENCE	TYPE	LONG. (MM)	LARG. (MM)	CHARGE (KG)	DÉNIVELÉ MIN./MAX. (MM)	POIDS (KG)
	11.0715.01	Articulé	1065	2000	5000	- 150 / +110 121,0
	11.0715.12		1990	1750	5000	- 265 / +225 184,0



Voir en ligne Pont de chargement alu articulé fixe 5000 kg

Retrouvez toutes nos gammes sur www.axess-industries.com

RÉFÉRENCE	TYPE	LONG. (MM)	LARG. (MM)	CHARGE (KG)	DÉNIVELÉ MIN./MAX. (MM)	POIDS (KG)
	11.0715.11		1990	1500	5000	- 265 / +225 174,0
	11.0715.10		1740	2000	5000	- 235 / +195 182,0
	11.0715.09		1740	1750	5000	- 235 / +195 172,0
	11.0715.08		1740	1500	5000	- 235 / +195 152,0
	11.0715.07		1490	2000	5000	- 205 / +165 169,0
	11.0715.06		1490	1750	5000	- 205 / +165 154,0
	11.0715.05		1490	1500	5000	- 205 / +165 139,0
	11.0715.04		1290	2000	5000	-180 / +140 155,0
	11.0715.03		1290	1750	5000	-180 / +140 130,0

Voir en ligne Pont de chargement alu articulé fixe 5000 kg

Retrouvez toutes nos gammes sur www.axess-industries.com

RÉFÉRENCE	TYPE	LONG. (MM)	LARG. (MM)	CHARGE (KG)	DÉNIVELÉ MIN./MAX. (MM)	POIDS (KG)
	11.0715.02		1290	1500	5000	-180 / +140 115,0
	11.0715.13		1990	2000	5000	-265 / +225 214,0

Autres photos du produit



Voir en ligne Pont de chargement alu articulé fixe 5000 kg

Retrouvez toutes nos gammes sur www.axess-industries.com