


# SUPER 1500 kg

## Elevatore Idraulico **SUPER** 1500 kg

 Elevatore idraulico SUPER costruito con profili in acciaio stampato a "U", scorre su cuscinetti speciali con due catene e un cilindro di sollevamento a doppio effetto.



Traslatore laterale  
Side translator  
Translateur latéral  
Seitenverschiebung  
Desplazamiento lateral  
Механизм бокового смещения



Catene e tubi laterali  
Side tubes and chains  
Chaînes et tuyaux latéraux  
Seitliche Ketten und Schläuche  
Cadenas y tubos laterales  
Боковые цепи и трубы



Categoria 2  
Category 2  
Catégorie 2  
Kategorie 2  
Categoría 2  
Категория 2




Catena di sicurezza  
Safety chain  
Chaîne de sécurité  
Sicherheitskette  
Cadena de seguridad  
Цепь безопасности




# SUPER 1500 kg


## SUPER 1500 kg Hydraulic Forklift

 SUPER hydraulic forklift built with U-shaped steel profiles, slides on special roller bearings, featuring two chains and a double-acting lifting cylinder.


## Elévateur Hydraulique SUPER 1500 kg

 Elévateur hydraulique SUPER, construit avec des profilés en acier estampé en "U", il coulisse sur des roulements spéciaux avec deux chaînes et un vérin hydraulique double effet.


## Der hydraulische Hubmast SUPER 1500 kg

 Der hydraulische Hubmast SUPER besteht aus U-Profilen aus Stahlpressteilen, die mit zwei Ketten und einem doppeltwirkenden Hebezyylinder auf Speziallagern laufen.

## Elevador Hidráulico SUPER 1500 kg

 Elevador hidráulico SUPER fabricado con perfiles de acero prensado en forma de «U», se desplaza sobre cojinetes especiales con dos cadenas y un cilindro de elevación de doble efecto.

## Гидравлический подъемник SUPER 1500 kg

 Гидравлический подъемник SUPER, выполненный из стальных профилей "U"-образной штамповки, состоит из двух цепей, скользящих по специальным подшипникам, и подъемного цилиндра двойного действия.



Forche pieghevoli e regolabili  
Folding and adjustable forks  
Fourches pliables et réglables  
Klappbare und verstellbare Gabel  
Horquillas plegables y ajustables  
Складные и регулируемые вилы



Distributore idraulico  
Hydraulic distributor  
Distributeur hydraulique  
Hydraulikblock  
Distribuidor hidráulico  
Гидрораспределитель



Cuscinetti  
Roller bearings  
Roulements  
Lager  
Cojinetes  
Подшипники

# Dati Tecnici

Technical data

Modelli SUPER I 500	H mm	I mm	N mm	X mm	L mm	T mm	F mm	Y Kg
SUPER 2515	2500	2010	1330	2530	730	330	570÷710	1500
SUPER 3215	3200	2360	1330	2530	730	330	570÷710	1500

## LEGENDA

H = altezza max. sollevamento

I = ingombro max applicato alla trattrice

N = chiusura minima stringicarico

X = apertura massima stringicarico

L = larghezza elevatore

T = altezza da terra

F = larghezza forche

Y = portata max

## KEY

H = max. lifting height

I = max. dimensions applied to tractor

N = gripper minimum closing

X = gripper maximum opening

L = forklift width

T = height from the ground

F = fork width

Y = max. capacity

## LEGENDE

H = hauteur max. levage

I = encombrement max. appliqué au tracteur

N = fermeture minimum presseur de charge

X = ouverture maximum presseur de charge

L = largeur élévateur

T = hauteur à partir du sol

F = largeur fourches

Y = portée max.

## LEGENDE

H = max. Hubhöhe

I = max. Außenabmessungen bei Anbau an Zugmaschine

N = Mindestschließweite Lastaufnahme

X = Maximale Öffnung Lastaufnahme

L = Breite Hubmast

T = Durchfahrhöhe

F = Gabelbreite

Y = max. Hebekapazität

## LEYENDA

H = altura máx. de elevación

I = dimensiones totales máx. aplicadas al tractor

N = cierre mínimo prensacarga

X = apertura máxima prensacarga

L = anchura elevador

T = altura desde el suelo

F = anchura horquillas

Y = capacidad máx.

## УСЛОВНЫЕ ОБОЗНАЧЕНИЯ

H = макс. высота подъема

I = макс. габариты для крепления к трактору

N = минимальное закрывание прижима для груза

X = минимальное раскрытие прижима для груза

L = ширина подъемника

T = высота от земли

F = ширина вил

Y = макс. грузоподъемность