

Afficheur Modèle 571



Vos avantages

- Alimentation CA et CC dans le même boîtier
- Fonctions de mesure programmables pour vitesse de rotation, nombre de cycles machine, ainsi que des fonctions variées de comptage et de chronométrage
- Bornes à vis embrochables
- Grand affichage LED, hauteur 15 mm, à 6 décades, avec réglage de la luminosité

Caractéristiques du produit

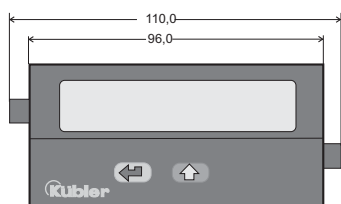
- Entrée de comptage rapide
- Version à sortie analogique avec facteur d'échelle, résolution 14 bits, 0 ... 10 V, -10 ... +10 V, 0 ... 20 mA ou 4 ... 20 mA
- Version avec communication numérique
- Code Gray ou binaire
- Boîtier DIN 48 x 96mm, IP 65

Données techniques

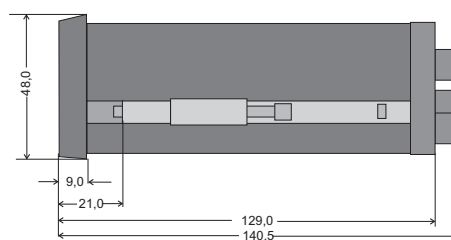
Tension d'alimentation:	16 ... 35 V DC (tension nominale : 24 V DC)
Affichage:	15 mm hauteur LED affichage, 6 décades
Consommation [DC]:	18 V: 120 mA; 24 V: 95 mA; 30 V: 80 mA
Consommation [AC]:	7,5 VA
Tension auxiliaire pour capteurs:	24 V DC \pm 15%, 120 mA (pour tensions d'alimentation AC et DC)
Entrée:	3 entrées (PNP, NPN et Namur) A, B = Impulsions, C = Réinitialisation
Entrée de comptage max.:	A, B = 25 kHz; C = 1 kHz (100 kHz mode count)
Précision:	\pm 1 ppm \pm 1 digit
Niveau d'entrée HTL:	Bas: 0 ... 3,5 V Haut: 9 ... 35 V

Sorties:	
Sortie analogique:	0 ... +10 V, 0 ... -10 V (0.571.011.E90) et 0 ... 20 mA, 4 ... 20mA
Resolution:	14 Bit + signe
Précision:	0,1 %
Sortie Optocoupleur:	5 ... 35 V DC/150 mA (0.571.012.E00)
Commun. numérique:	RS232 et RS485 selon ISO 1745 (0.571.012.E05) protocole Drivecom
Température de fonctionnement :	0 ... +45 °C
Température de stockage:	-25 ... +70 °C
Protection:	IP 65 en facade
CEM:	Conforme à la directive CE CEM 89/336 EWG
Normes:	EN 61 000-6-4/EN 55011 classe B EN 61000-6-2
Poids:	env. 200 g

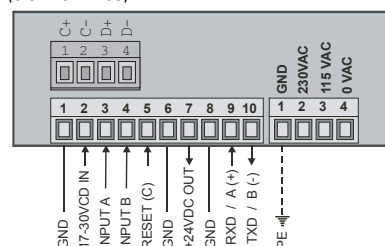
Dimensions:



Encastrement: 92 x 45 mm

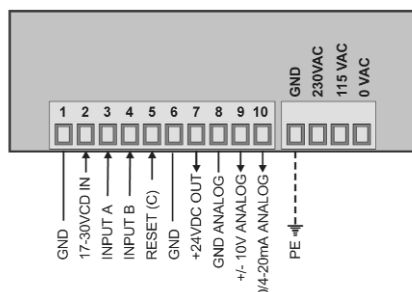


Affichage avec communication numérique (0.571.012.E05)

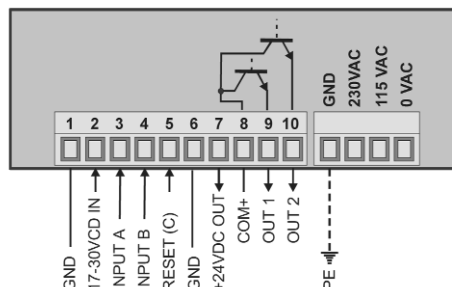


Raccordement:

Afficheur avec sortie analogique (0.571.012.E90)



Afficheur 2 sorties pour optocoupleur (0.571.011.E00)



Etendue de la livraison:

- Afficheur 571
- Joint
- Kit de montage
- bornes à vis embrochables
- Instructions d'utilisation

Indications pour la commande:

- Affichage avec 2 sorties: Réf de commande.: 0.571.011.E00
- Affichage avec sorties analogiques: Réf de commande.: 0.571.012.E90
- Affichage avec communication numérique: Réf de commande.: 0.571.012.E05