


Echafaudage roulant en aluminium

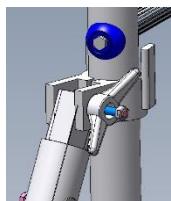
Robuste et léger à la fois, TOPLIGHT offre un excellent rapport qualité-prix avec la sécurité d'achat d'un matériel homologué

Caractéristiques techniques

Longueur :	1,80 m	2,40 m
Hauteur travail / plateau maxi :	8 m / 6 m	8 m / 6 m
Largeur échelle hors tout :	0,74 m	0,74 m
Largeur échelle hors tout avec platine de roue :	0,80 m	0,80 m
Roues à blocage avec pieds réglables :	Ø 200 mm	Ø 200 mm
Réglage pied :	200 mm	200 mm
Surface utile plancher :	1,68 m x 0,60 m	2,30 m x 0,60 m
Dimensions sans stabilisateur :	1,98 x 0,80 m	2,58 x 0,80 m
Charge admissible :	200 kg/m ²	200 kg/m ²



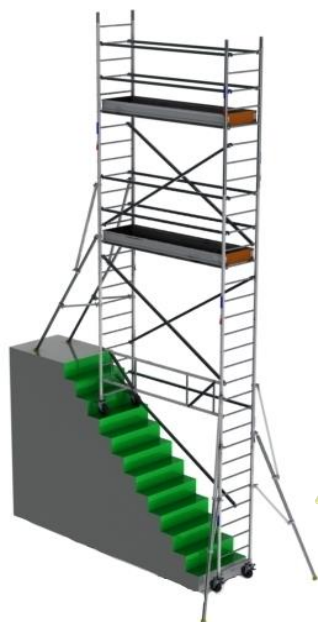
Plateau baquet avec plinthes tout aluminium et poignées latérales



Stabilisateurs orientables avec serrage intégré mollette aluminium



Pied réglable équipé de Goupilles imperdables



Réf. TOS 518

Option :
Base pliante sur demande

Matériel et dimensions modifiables sans préavis - photos non contractuelles

LES + D'ULTRALU

Produit 100% réparable sur chantier

Le quart de tour pour verrouillage rapide des croisillons par une personne seule depuis le bas.

Contreventement pour montage aisé en escalier ou en dénivelé, sans accessoires supplémentaires.

Emboîtement breveté à rattrapage de jeux (la « clé rouge »).

Ø 50 mm
Barreaux fortement antidérapants renforcés par l'intérieur et démontables.

Montage rapide par une personne seule



				TOPLIGHT									
				Version standard									
Longueur		1,80 m											
Largeur		0,70 m											
		Kg		EZ 100	EZ 200	EZ 175 S	CVZ 180	GFZ 180	CRZ 180	PCT 184 A	ST 250 L	RZ 200 R	RL 150
				Echelle 1 m	Echelle 2 m	Echelle de base 1,75 m	Contreventement 1,80 m	Garde fou simple	Croisillon	Plateau baquet à trappe avec 4 plinthes aluminium	Stabilisateur 2,50 m	Roue Ø 200 mm sur pied réglable	Rallonge stabilisateur
TOS 218*	4 m	2 m	74	2		2	1	5	1	1	4	4	
TOS 318	5 m	3 m	81	2	1	2	1	5	2	1	4	4	
TOS 418	6 m	4 m	111	2	2	2	1	9	3	2	4	4	
TOS 518	7 m	5 m	119	2	3	2	1	9	4	2	4	4	
TOS 618	8 m	6 m	133	2	4	2	1	9	5	2	4	4	4
Poids (Kg)				3,30	6,00	5,90	3,40	1,10	1,40	18,00	3,40	3,40	1,75

*Hors EN 1004

				TOPLIGHT									
				Version MAXI									
Longueur		2,40 m											
Largeur		0,70 m											
		Kg		EZ 100	EZ 200	EZ 175 S	CVZ 240	GFZ 240	CRZ 240	PCT 244 A	ST 250 L	RZ 200 R	RL 150
				Echelle 1 m	Echelle 2 m	Echelle de base 1,75 m	Contreventement 2,40 m	Garde fou simple	Croisillon	Plateau baquet avec plinthes en aluminium	Stabilisateur 2,50 m	Roue Ø 200 mm sur pied réglable	Rallonge stabilisateur
TOS 224*	4 m	2 m	84	2		2	1	5	1	1	4	4	
TOS 324	5 m	3 m	91	2	1	2	1	5	2	1	4	4	
TOS 424	6 m	4 m	129	2	2	2	1	9	3	2	4	4	
TOS 524	7 m	5 m	137	2	3	2	1	9	4	2	4	4	
TOS 624	8 m	6 m	151	2	4	2	1	9	5	2	4	4	4
Poids (Kg)				3,30	6,00	5,90	4,80	1,50	1,70	24,00	3,40	3,40	1,75

*Hors EN 1004



Réf. TOS 318



Réf. TOS 424