



POUR PELLE



BENNE DE TRI SÉRIE GMTL TR

DESCRIPTION GÉNÉRALE

VOIR LA VIDÉO

Notre gamme de bennes/grappins de tri dispose de **5 modèles préconisés** pour mini pelles de **0.8 à 5 tonnes**.

Ce produit est **«sur mesure»** et permet de répondre à une demande spécifique pour nos clients maçons et paysagistes souhaitant un **outil polyvalent à bas coût** leur permettant de pouvoir réaliser des **petits travaux d'enrochement et reprise, manutention de matériaux divers**.

Ce produit est basé sur notre gamme de benne preneuse de reprise à **parois amovibles GMTL TR**.

Les **coquilles sont perforées type pince de tri**, le **bout des dents crantées** pour mieux retenir les petits blocs et la structure renforcée.

Nos grappins de tri sont compatibles avec des **couronnes de rotation hydraulique 2T** disposant d'une force radiale (positionnement vertical de la pince) de 950Kg.

ÉQUIPEMENTS DE SÉRIE

- + Coquilles perforées
- + Dents crantées
- + Structure renforcée

ÉQUIPEMENTS EN OPTION

- + Limiteur de pression
- + Rotateur hydraulique ou couronne de rotation fixe
- + Platine BRH boulonnée
- + Dents boulonnées
- + Contre lame en HB 500
- + Crochet soudé
- + Flexible
- + Chape d'accouplement

AVANTAGES

- + Produit unique sur le marché Français
- + Construction haut de gamme par un grand constructeur Italien
- + Robustesse et polyvalence à faible coût
- + Amortissement rapide
- + Entretien réduit (graissage)

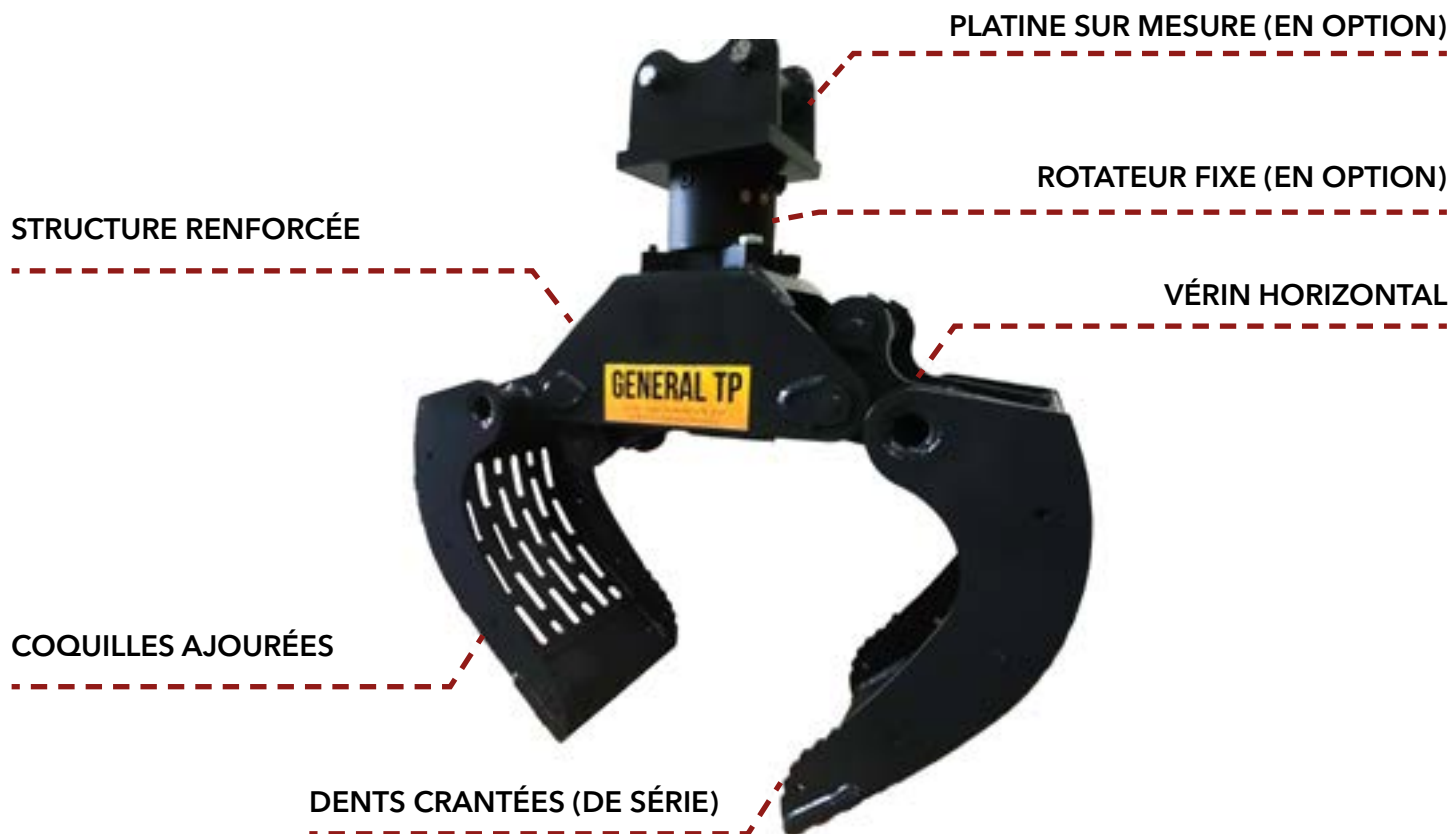




POUR PELLE

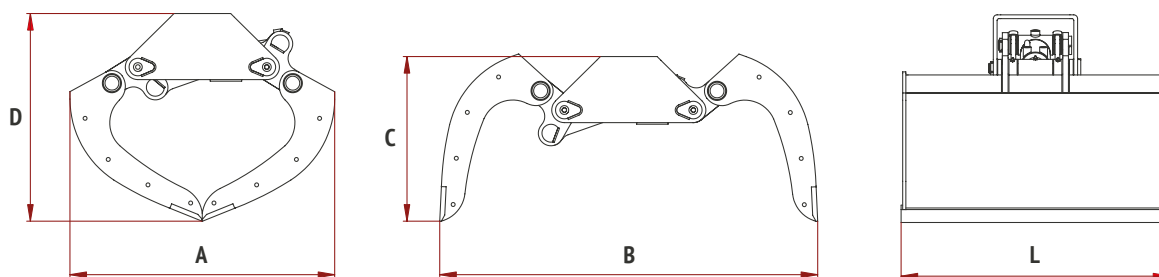



BENNE DE TRI SÉRIE GMTL TR



**en photo GMTL TR 91*

CARACTÉRISTIQUES



MODÈLE	 tonnage pelle	Poids (Kg)	Capacité (L)	Portée (Kg)	Pression (Bar)	A (mm)	B (mm)	C (mm)	D (mm)	L (mm)	Débit (L/min)
GMTL TR 50	0.8-1.5	65	50	150	200	626	894	390	492	350	15
GMTL TR 91	1-2	95	90	200	200	770	1100	490	605	350	15
GMTL TR 125	1.5-3.5	145	125	300	200	840	1200	523	660	450	20
GMTL TR 155	1.5-4.5	160	155	400	200	840	1200	523	660	550	20
GMTL TR 175	1.5-5.5	200	175	500	200	840	1200	523	600	650	20