

LES NOUVEAUX WARRIORS.
EDITIONS LIMITEES.
PERFORMANCES ILLIMITEES



DEUTZ-FAHR
7250 TTV WARRIOR
9340 TTV WARRIOR






7250 TTV WARRIOR.
PLUS ROBUSTE QUE
VOS JOURNEES DIFFICILES.




Le nouveau 7250 TTV WARRIOR, est un modèle édition limitée, spécialement conçu pour les journées de travaux difficiles aux champs et au transport. Sa mission : productivité maximale. Avec la finition noire et brillante, sa silhouette reflète ses traits de caractère. Ce tracteur au design saisissant délivre 246 ch et garantit les caractéristiques d'une marque allemande : haute qualité, mécanique de précision et fiabilité. Le moteur à la pointe de la technologie permet de réduire les coûts d'utilisation tout en protégeant l'environnement. Doté de technologies innovantes et intelligentes, le 7250 TTV WARRIOR vous permet d'affirmer votre professionnalisme. Vous apprécierez le confort exceptionnel de la cabine MaxiVision 2. Commande intuitive, système d'agriculture de précision, pont avant adaptatif, nouveau concept du système de freinage, et relevage adapté aux outils les plus lourds, toutes ces combinaisons complètent parfaitement cette édition spéciale. Peu importe l'intensité de votre travail, le 7250 TTV WARRIOR sera toujours capable de relever le défi.



Cabine MaxiVision 2 avec un nouveau design d'accoudoir et un écran IMonitor 12". Confort maximum pour une efficacité de conduite maximale.



Moteur Deutz 246ch (181kW). Grande réactivité avec une importante réserve de couple (jusqu'à 5%). Consommation de carburant et d'AdBlue réduite.



Efficacité maximale : transmission TTV constamment variable pour une vitesse maximale de 50 km/h avec un régime moteur économique.



Système hydraulique équipé d'une pompe de 160l/min, capacité de relevage de 10 000kg et 4 vitesses de PDF.



9340 TTV WARRIOR.
PLUS FORT QUE
TOUS VOS TRAVAUX




* 3 ANS DE GARANTIE


Le 9340 TTV WARRIOR est le modèle le plus puissant des éditions limités WARRIOR. Ce tracteur permet aux entrepreneurs et aux agriculteurs de réaliser leurs travaux les plus complexes le plus efficacement possible. Sa mission : performance maximale dans chaque situation – que ce soit au transport ou aux champs. Le 9340 TTV WARRIOR (336ch / 247 kW) est un tracteur ultra moderne, doté d'une grande intelligence et d'un grand confort qui permet d'automatiser les fonctions d'usage. Chaque élément présent sur le 9340 TTV WARRIOR est extrêmement innovant et représente la meilleure option sur le marché : des feux de travail 47 000 lumens, une cabine confortable MaxiVison 2 avec l'iMonitor 2.0, un système d'agriculture de précision Agrosky, un moteur Deutz performant avec un système antipollution répondant à la norme Stage V et une transmission TTV permettant une vitesse d'avancement allant de 0,2 à 50 km/h avec un régime moteur économique. Un nouveau pont avant suspendu avec freins à disques secs, un relevage d'une capacité de 12 000kg et un design moderne du capot à ouverture électrique. Tout cela vous aide à réaliser un maximum de travail en minimisant votre épuisement.



La cabine MaxiVision 2 avec iMonitor 2.0 permet l'automatisation des fonctions d'usage et facilite le travail avec le système d'agriculture de précision Agrosky. Aucun travail n'est trop dur.



Moteur Deutz 336ch (247Kw) : performant avec un système antipollution répondant à la norme Stage V. Vous aide pour faire n'importe quel travail.



Transmission TTV permettant une vitesse d'avancement allant de 0,2 à 50 km/h avec un régime moteur économique. Une précision parfaite.



Une capacité de relevage de 12 000kg, une pompe hydraulique de 210l/min, 3 vitesses de PDF : conçu pour gérer n'importe quel outil.



Echappement avec garniture en acier inoxydable (7250 TTV/9340 TTV)



WARRIOR phares à LED avant et finition noir brillant (7250 TTV/9340 TTV)



WARRIOR phares à Led de toit de série (7250 TTV/9340 TTV)



WARRIOR phares à Led avant et arrière en option (7250 TTV/9340 TTV)



WARRIOR siège haut de gamme (7250 TTV/9340 TTV)



Climatisation automatique (7250 TTV/9340 TTV)



WARRIOR tapis noir mat (7250 TTV/9340 TTV)



Vitre arrière double vitrage (7250 TTV)



Eclairage Led pour contrôle extérieur(7250 TTV)

QU'EST CE QUI FAIT DU WARRIOR LE WARRIOR ?

En version noir brillant, le DEUTZ FAHR WARRIOR est conçu pour les entrepreneurs et les agriculteurs qui ont une grosse charge de travail et un besoin de nouvelles technologies. Pour les perfectionnistes qui ne font aucun compromis, qui font le maximum de travail tous les jours et qui n'abandonnent jamais quelles que soient les conditions de travail. Pour les individuels qui souhaitent se démarquer et démontrer leur attitude avant-gardiste, DEUTZ FAHR a gravité une nouvelle marche en termes de technologies, de design, en confort de travail et en efficacité pour conduire et commander les outils. WARRIOR n'est plus qu'un nom pour un tracteur édition limitée à haute performance, WARRIOR est un trait de caractère pour quiconque qui utilise cette machine au travail. Conduire un WARRIOR c'est dire : « Je peux tout faire ».


DONNEES TECHNIQUES		7250 TTV WARRIOR	9340 TTV WARRIOR
MOTEUR			
Type		Deutz - TCD 6.1 L06 Stage IV	Deutz - TTCD 7.8 L06 Stage IV
Deutz Common Rail (DCR)	bar	1,600	2,000
Cylindre/cylindrée	no./cc	6 / 6,057	6 / 7,775
Puissance Maximale (ECE R120)	kW/hp	181/246	247/336
Puissance à Régime nominal (ECE R120)	kW/hp	169/230	232/316
Régime moteur nominal	rpm	2,100	2,100
Couple Maximum	Nm	942	1,372
Capacité de réservoir	l	400	600
Capacité réservoir AdBlue	l	50	55
TRANSMISSION			
Type		TTV	TTV
Technologie		Variation Continue avec trois stratégies de conduite (AUTO/MANUEL/PTO)	Variation Continue avec trois stratégies de conduite (AUTO/MANUEL/PTO)
RELEVAGE			
Capacité de relevage max (avant/arrière)	kg	5,480 / 10,000	5,500 / 12,000
HYDRAULIQUE			
Pompe hydraulique Load Sensing	l/min	120	210
Réservoir d'huile (séparé)	l	50	90
Distributeurs	nb	5+1	5+1
CABINE			
Type		MaxiVision 2	MaxiVision 2
Climatisation		std	std
Climatisation automatique		std	std
ISOBUS (ISO 11783)		std	std
iMonitor 2		std	std
Siège passager		std	std
Comfortip		std	std
Suspension cabine	type	pneumatique	pneumatique
POIDS			
Poid total (min/max)	kg	8,700	11,800
PTAC @ 40 km/h	kg	14,500	18,000

Les données techniques et les images sont indicatives. Dans le souci d'offrir un produit toujours plus proche de vos exigences, DEUTZ-FAHR se réserve le droit d'effectuer des mises à jour à tout moment et sans aucune obligation de préavis.

Dealer

Marketing-Communication Service - Code 308.8531.3.4 - 11/17 ciagreen

Pour en savoir plus, contactez votre concessionnaire
ou visitez deutz-fahr.com.

DEUTZ-FAHR est une marque de  SDF

