

Roll 670 marée


DIM EXT	800 x 1030 x H 1720 mm
DIM INT	610 x 865 x H 1280 mm
VOLUME INT	675 litres
COEF.K	0,31 W/m2.K
POIDS A VIDE	130 Kg
ISOLANT	Mousse polyuréthane
PAROIS	Polyéthylène alimentaire
FORMAT	Format spécifique




Spécifications



Rotomoulage monobloc.
Rainurages intérieurs de convection



Articulation caisse/porte à double axe.
Porte à ouverture 270°



Fermeture rapide 2 points type "pélican" en acier zingué bichromaté



Châssis encastré, acier anti-corrosion
2 roues fixes - 2 roues pivotantes Ø 100 mm



Joint EPDM en cadre monobloc. Système d'arrêt de porte ouverte.



Porte étiquette encastré




2 poignées de maintenance venant de moulage



Support plaque eutectique venant de moulage



2 grilles inox à 3 volets, relevables et repliables, fixées sur paroi arrière



Fond spécial pour rétention des eaux d'écoulement



Bonde de vidange en fond de cuve



Options



Plaque eutectique TOP 780



2 roues à frein Ø 100 mm



4 pieds métalliques Ø 60 mm

olivo
COLD LOGISTICS

LEADER IN INSULATED CONTAINERS
www.olivo.eu - Tel. +33 (0)4 77 90 68 63