

**HT 300 L/HT 300 LAP - Tables élévatrices hydrauliques mobiles à double ciseaux, réglable en hauteur. HT 300 L LAP avec plateau en hêtre Multiplex.**

- Tables haute qualité de conception et de fabrication allemande
- Table élévatrice de grande dimension
- Facile à utiliser, levée hydraulique du plateau par pédale
- Facile à manœuvrer grâce à quatre roues de guidage Ø 125 mm
- Construction des profilés en acier de haute qualité pour une très grande stabilité

- Le mécanisme en ciseaux fonctionne sans à-coups et garantit que la plate-forme se lève et s'abaisse parallèlement
- Equipé de 2 roues directionnelles robustes avec freins

**HT 300 L LAP**

- Plateau pour serrage en hêtre multiplex inclus 2000 x 1000 x 30 mm, trou espacement 100 mm, perçage Ø 22 mm



Fig.: HT 300 L LAP



Fig.: HT 300 L

**Accessoires de série HT 300 L LAP**

- Plateau de travail pour serrage en hêtre multiplex 2000 x 1000 x 30 mm, trous espacés tous les 100 mm, perçage Ø 22 mm

**HT 600/HT 600 LAP - Tables élévatrices hydrauliques mobiles à simple ciseau. HT 600 LAP avec plateau en hêtre Multiplex.**

- Tables haute qualité de conception et de fabrication allemande
- Table élévatrice de grande dimension
- Construction des profilés en acier de haute qualité pour une très grande stabilité
- Facile à utiliser, levée hydraulique du plateau par pédale
- Equipé de 2 roues directionnelles robustes avec freins

- Le mécanisme en ciseaux fonctionne sans à-coups et garantit que la plate-forme se lève et s'abaisse parallèlement
- Facile à manœuvrer grâce à quatre roues de guidage Ø 125 mm

**HT 600 LAP**

- Plan de travail pour serrage en hêtre multiplex inclus



Fig.: HT 600



Fig.: HT 600 LAP

**Accessoires de série HT 600 LAP**

- Plateau de travail pour serrage en hêtre multiplex 2000 x 1000 x 30 mm, trous espacés tous les 100 mm, perçage Ø 22 mm



**Accessoires pour série HT LAP**


**Serre-joint**

Code Art.	€ hors TVA
611 1000	




**Serre-joint angulaire à démontage rapide**

Code Art.	€ hors TVA
611 1001	




**Butée simple**

Code Art.	€ hors TVA
611 1002	



**Rails antidérapants**

Code Art.	€ hors TVA
611 1003	



Modèle	HT 300 L	HT 300 L LAP	HT 600	HT 600 LAP
Code article	610 0320	610 0325	610 0600	610 0605
Prix € Hors TVA				
<b>Spécifications techniques</b>				
Capacité de charge	300 kg	300 kg	600 kg	600 kg
Hauteur de plate-forme min.	400 mm	430 mm	400 mm	430 mm
Hauteur de plate-forme max.	1010 mm	1040 mm	1010 mm	1040 mm
Dimension (L x l x h min.)	1900 x 740 x 400 mm	2000 x 1000 x 430 mm	1900 x 740 x 400 mm	2000 x 1000 x 430 mm
<b>L. x l. de la plate-forme</b>	<b>1900 x 740 mm</b>	<b>2000 x 1000 mm</b>	<b>1900 x 740 mm</b>	<b>2000 x 1000 mm</b>
Diamètre des roues	125 mm	125 mm	125 mm	125 mm
Poids net (brut)	150 kg (165 kg)	198 kg (218 kg)	170 kg (185 kg)	211 kg (231 kg)

Formage  
Presses/poinçonnage  
Lavage/Sablage  
Métrologie  
Matériel de levage  
Matériel de transport  
Crics pour véhicules  
Équipement de garage