

# ARIAL

Avec son design épuré et ses multiples solutions d'électrification, ARIAL est une gamme offrant un aménagement efficace et fonctionnel. En version individuelle ou collaborative, ARIAL s'adapte à vos besoins avec un excellent rapport qualité/prix.



- Panneaux écrans, page 99
- Casissons, page 121
- Sièges ergonomiques, page 195
- Lampes de bureau, page 253



## Economique & fonctionnel

Multiples solutions  
d'électrification : obturateurs,  
échancrure, trappe

Plateau mélamine  
ép. 19 mm (2 décors)  
ou ép. 25 mm (7 décors)

Bureaux fixes  
ou  
réglables en hauteur



Voile de fond  
optionnel

### 3 TYPES DE PIÈTEMENTS



Arche semi-oblongue  
fixe  
H. 73,5 cm  
(ép. 25 mm)



Arche carrée  
fixe  
H. 73,5 cm  
(ép. 25 mm)



Arche carrée  
réglable en hauteur  
H. 62 à 86 cm  
(ép. 25 mm)

# FINITIONS & SYNOPTIQUE

2 décors  
mélamine  
de plateaux  
ép. 19 mm  
(+ décor)




STOCK

7 décors  
mélamine  
de plateaux  
ép. 25 mm  
(+ décor)



STOCK

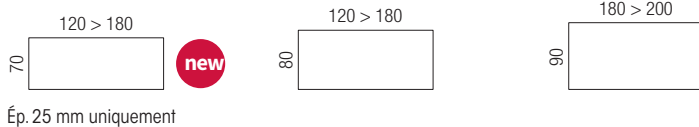
2 finitions  
métal pour  
piétements  
(+ fin.)



STOCK

DÉLAI : 6 semaines

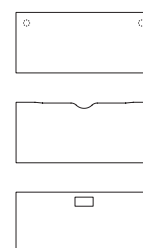
## Bureaux individuels



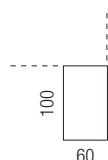
## Bureaux structure partagée



## Connectique



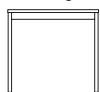
## Extensions



# TARIF

Prix hors taxes (+EC) : **En stock** **Sur délai**

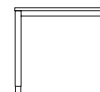
Pièment arche  
semi-oblongue fixe



Pièment arche  
carrée fixe



Pièment arche  
carrée réglable en hauteur



## BUREAUX INDIVIDUELS

### > Plateaux rectangulaires

#### P. 70 cm - Plateaux ép. 25 mm

##### > Plateaux pré-perçés pour obturateurs (vendus séparément).



	Réf. + décor + fin.	Prix HT	EC	Réf. + décor + fin.	Prix HT	EC	Réf. + décor + fin.	Prix HT	EC
L. 120 cm	2 370 170	269 €	+ 1,75 €	2 370 174	269 €	+ 1,89 €	2 370 178	325 €	+ 2,24 €
L. 140 cm	2 370 171	279 €	+ 1,89 €	2 370 175	279 €	+ 2,10 €	2 370 179	335 €	+ 2,45 €
L. 160 cm	2 370 172	289 €	+ 2,10 €	2 370 176	289 €	+ 2,31 €	2 370 180	345 €	+ 2,59 €
L. 180 cm	2 370 173	299 €	+ 2,24 €	2 370 177	299 €	+ 2,45 €	2 370 181	355 €	+ 2,80 €

##### > Plateaux avec échancrure. Sur stock décors MG et RI uniquement.



L. 120 cm	2 370 182	284 €	+ 1,75 €	2 370 185	284 €	+ 1,89 €	2 370 188	339 €	+ 2,24 €
L. 140 cm	2 370 183	294 €	+ 1,89 €	2 370 186	294 €	+ 2,10 €	2 370 189	349 €	+ 2,38 €
L. 160 cm	2 370 184	304 €	+ 2,10 €	2 370 187	304 €	+ 2,24 €	2 370 190	359 €	+ 2,59 €

##### > Plateaux avec trappe soft-closing et goutte métallique incluses (Trappe et goutte assorties au coloris du pièment).



L. 120 cm	2 370 191	369 €	+ 1,82 €	2 370 194	369 €	+ 2,03 €	2 370 197	425 €	+ 2,38 €
L. 140 cm	2 370 192	379 €	+ 2,10 €	2 370 195	379 €	+ 2,24 €	2 370 198	435 €	+ 2,59 €
L. 160 cm	2 370 193	389 €	+ 2,24 €	2 370 196	389 €	+ 2,45 €	2 370 199	445 €	+ 2,80 €

#### P. 80 cm - Plateaux ép. 19 mm

##### > Plateaux nus



L. 120 cm	2 370 054	245 €	+ 2,03 €	2 370 035	245 €	+ 2,03 €	2 370 150	300 €	+ 2,24 €
L. 140 cm	2 370 055	255 €	+ 2,17 €	2 370 036	255 €	+ 2,17 €	2 370 151	310 €	+ 2,38 €
L. 160 cm	2 370 056	265 €	+ 2,31 €	2 370 037	265 €	+ 2,31 €	2 370 152	320 €	+ 2,59 €
L. 180 cm	2 370 057	275 €	+ 2,52 €	2 370 038	275 €	+ 2,52 €	2 370 153	330 €	+ 2,73 €

##### > Plateaux avec trappe ABS top access et goutte métallique incluses (Trappe et goutte assorties au coloris du pièment).



L. 120 cm	2 370 067	335 €	+ 2,03 €	2 370 066	335 €	+ 2,03 €	2 370 154	390 €	+ 2,45 €
L. 140 cm	2 370 058	345 €	+ 2,24 €	2 370 039	345 €	+ 2,24 €	2 370 155	400 €	+ 2,52 €
L. 160 cm	2 370 059	355 €	+ 2,38 €	2 370 040	355 €	+ 2,38 €	2 370 156	410 €	+ 2,66 €
L. 180 cm	2 370 060	365 €	+ 2,59 €	2 370 041	365 €	+ 2,59 €	2 370 157	420 €	+ 2,87 €

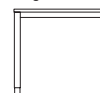
#### P. 80 cm - Plateaux ép. 25 mm

##### > Plateaux pré-perçés pour obturateurs (vendus séparément).



L. 120 cm	2 370 099	279 €	+ 2,17 €	2 370 080	279 €	+ 2,17 €	2 370 158	335 €	+ 2,45 €
L. 140 cm	2 370 100	289 €	+ 2,38 €	2 370 081	289 €	+ 2,38 €	2 370 159	345 €	+ 2,66 €
L. 160 cm	2 370 101	299 €	+ 2,59 €	2 370 082	299 €	+ 2,59 €	2 370 160	355 €	+ 2,80 €
L. 180 cm	2 370 102	309 €	+ 2,80 €	2 370 083	309 €	+ 2,80 €	2 370 161	365 €	+ 3,01 €

## TARIF

Prix hors taxes (+EC) : **En stock** **Sur délai**Piétement arche  
semi-oblongue fixePiétement arche  
carrée fixePiétement arche  
carrée réglable en hauteur

## BUREAUX INDIVIDUELS

## &gt; Plateaux rectangulaires

## P. 80 cm - Plateaux ép. 25 mm

&gt; Plateaux avec échancrure. Sur stock décors MG et RI uniquement.



	Réf. + décor + fin.	Prix HT	EC	Réf. + décor + fin.	Prix HT	EC	Réf. + décor + fin.	Prix HT	EC
L. 120 cm	2 370 218	294 €	+ 2,17 €	2 370 222	294 €	+ 2,17 €	2 370 226	349 €	+ 2,38 €
L. 140 cm	2 370 219	304 €	+ 2,38 €	2 370 223	304 €	+ 2,38 €	2 370 227	359 €	+ 2,59 €
L. 160 cm	2 370 220	314 €	+ 2,59 €	2 370 224	314 €	+ 2,59 €	2 370 228	369 €	+ 2,80 €
L. 180 cm	2 370 221	324 €	+ 2,80 €	2 370 225	324 €	+ 2,80 €	2 370 229	379 €	+ 3,01 €

&gt; Plateaux avec trappe soft-closing et goulottes métalliques incluses (Trappe et goulotte assorties au coloris du piétement). Sur stock décors MG et RI uniquement.



	Réf. + décor + fin.	Prix HT	EC	Réf. + décor + fin.	Prix HT	EC	Réf. + décor + fin.	Prix HT	EC
L. 120 cm	2 370 112	379 €	+ 2,31 €	2 370 111	379 €	+ 2,31 €	2 370 162	435 €	+ 2,59 €
L. 140 cm	2 370 103	389 €	+ 2,59 €	2 370 084	389 €	+ 2,59 €	2 370 163	445 €	+ 2,80 €
L. 160 cm	2 370 104	399 €	+ 2,80 €	2 370 085	399 €	+ 2,80 €	2 370 164	455 €	+ 2,87 €
L. 180 cm	2 370 105	409 €	+ 3,01 €	2 370 086	409 €	+ 3,01 €	2 370 165	465 €	+ 3,29 €

## P. 90 cm - Plateaux ép. 19 mm

&gt; Plateaux nus.



	Réf. + décor + fin.	Prix HT	EC	Réf. + décor + fin.	Prix HT	EC	Réf. + décor + fin.	Prix HT	EC
L. 180 cm	2 370 061	295 €	+ 2,66 €	2 370 042	295 €	+ 2,66 €	2 370 166	350 €	+ 2,94 €
L. 200 cm	2 370 062	305 €	+ 2,87 €	2 370 043	305 €	+ 2,87 €	2 370 167	360 €	+ 3,15 €

## P. 90 cm - Plateaux ép. 25 mm

&gt; Plateaux pré-perçés pour obturateurs (vendus séparément). Sur stock décors MG et RI uniquement.



	Réf. + décor + fin.	Prix HT	EC	Réf. + décor + fin.	Prix HT	EC	Réf. + décor + fin.	Prix HT	EC
L. 180 cm	2 370 106	329 €	+ 3,01 €	2 370 087	329 €	+ 3,01 €	2 370 168	385 €	+ 3,29 €
L. 200 cm	2 370 107	339 €	+ 3,29 €	2 370 088	339 €	+ 3,29 €	2 370 169	395 €	+ 3,50 €

## BUREAUX STRUCTURE PARTAGÉE &gt; Monoplateaux

## P. 142 cm - Plateaux ép. 25 mm

&gt; Plateaux pré-perçés pour obturateurs (vendus séparément).



	Réf. + décor + fin.	Prix HT	EC	Réf. + décor + fin.	Prix HT	EC
L. 120 cm	2 370 200	409 €	+ 3,08 €	2 370 203	409 €	+ 3,36 €
L. 140 cm	2 370 201	429 €	+ 3,43 €	2 370 204	429 €	+ 3,71 €
L. 160 cm	2 370 202	449 €	+ 3,78 €	2 370 205	449 €	+ 4,06 €




	Réf. + décor + fin.	Prix HT	EC
L. 120 cm	2 370 206	329 €	+ 2,80 €
L. 140 cm	2 370 207	349 €	+ 3,15 €
L. 160 cm	2 370 208	369 €	+ 3,50 €

&gt; Plateaux avec 2 trappes soft-closing et goulotte double métallique incluses (Trappes et goulotte assorties au coloris du piétement). Sur stock décors MG et RI uniquement.



	Réf. + décor + fin.	Prix HT	EC	Réf. + décor + fin.	Prix HT	EC
L. 120 cm	2 370 209	619 €	+ 3,29 €	2 370 212	619 €	+ 3,57 €
L. 140 cm	2 370 210	639 €	+ 3,71 €	2 370 213	639 €	+ 3,92 €
L. 160 cm	2 370 211	659 €	+ 4,06 €	2 370 214	659 €	+ 4,34 €



	Réf. + décor + fin.	Prix HT	EC
L. 120 cm	2 370 215	539 €	+ 2,94 €
L. 140 cm	2 370 216	559 €	+ 3,36 €
L. 160 cm	2 370 217	579 €	+ 3,78 €

\* Le piétement intermédiaire section carrée pour le poste suivant est compatible avec les 2 types de piétements

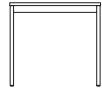


Connectique

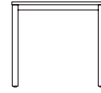
En option - voir page 273

BUREAUX  
STRUCTURE PARTAGÉE  
> Monoplateaux (suite)

Piètement arche  
semi-oblongue fixe



Piètement arche  
carrée fixe



P. 165 cm - Plateaux ép. 19 mm

> Plateaux nus.

			Réf. + décor + fin.	Prix HT	EC	Réf. + décor + fin.	Prix HT	EC
Départ		L. 140 cm	2 370 070	399 €	+ 3,64 €	2 370 051	399 €	+ 3,64 €
		L. 160 cm	2 370 071	419 €	+ 3,92 €	2 370 052	419 €	+ 3,92 €
		L. 180 cm	2 370 072	439 €	+ 4,27 €	2 370 053	439 €	+ 4,27 €

Suivant*		L. 140 cm	2 370 073	319 €	+ 2,45 €			
		L. 160 cm	2 370 074	339 €	+ 2,80 €			
		L. 180 cm	2 370 075	359 €	+ 3,08 €			

> Plateaux avec 2 trappes ABS top access et goulotte double métallique incluses (Trappes et goulotte assorties au coloris du piètement).

Départ		L. 140 cm	2 370 063	519 €	+ 3,99 €	2 370 044	519 €	+ 3,99 €
		L. 160 cm	2 370 064	539 €	+ 4,41 €	2 370 045	539 €	+ 4,41 €
		L. 180 cm	2 370 065	559 €	+ 4,76 €	2 370 046	559 €	+ 4,76 €

Suivant*		L. 140 cm	2 370 047	439 €	+ 2,87 €			
		L. 160 cm	2 370 048	459 €	+ 3,22 €			
		L. 180 cm	2 370 049	479 €	+ 3,57 €			

P. 165 cm - Plateaux ép. 25 mm

> Plateaux pré-perçés pour obturateurs (vendus séparément).

Départ		L. 140 cm	2 370 115	449 €	+ 4,27 €	2 370 096	449 €	+ 4,27 €
		L. 160 cm	2 370 116	469 €	+ 4,69 €	2 370 097	469 €	+ 4,69 €
		L. 180 cm	2 370 117	489 €	+ 5,11 €	2 370 098	489 €	+ 5,11 €

Suivant*		L. 140 cm	2 370 076	369 €	+ 3,08 €			
		L. 160 cm	2 370 077	389 €	+ 3,50 €			
		L. 180 cm	2 370 078	409 €	+ 3,92 €			

> Plateaux avec 2 trappes soft-closing et goulotte double métallique incluses (Trappes et goulotte assorties au coloris du piètement). Sur stock décors MG et RI uniquement.

Départ		L. 140 cm	2 370 108	659 €	+ 4,55 €	2 370 089	659 €	+ 4,55 €
		L. 160 cm	2 370 109	679 €	+ 4,97 €	2 370 090	679 €	+ 4,97 €
		L. 180 cm	2 370 110	699 €	+ 5,46 €	2 370 091	699 €	+ 5,46 €

Suivant*		L. 140 cm	2 370 092	579 €	+ 3,36 €			
		L. 160 cm	2 370 093	599 €	+ 3,78 €			
		L. 180 cm	2 370 094	619 €	+ 4,27 €			

EXTENSIONS > Retours bureau

P. 60 cm - Se fixent à gauche ou à droite du plan de travail. 2 pieds de soutien inclus, section semi-oblongue ou carrée.

	Ép. 19 mm - L. 100 cm	2 370 069	229 €	+ 1,12 €	2 370 050	229 €	+ 1,12 €
	Ép. 25 mm - L. 100 cm	2 370 114	259 €	+ 1,26 €	2 370 095	259 €	+ 1,26 €

\* Le piètement intermédiaire section carrée pour le poste suivant est compatible avec les 2 types de piétements

FINITIONS

Décors mélamine de plateaux ép. 19 mm (+ décor)	Décors mélamine de plateaux ép. 25 mm (+ décor)	Finitions métal pour piétements (+ fin.)
MG RI	MG M6 MA R2 RI R3 RL	SO SA

STOCK

DÉLAI : 6 semaines