CHAROT

L'eau chaude du futur

RÉCHAUFFEUR DE BOUCLE ÉLECTRIQUE

VERTICAL - HORIZONTAL

RÉCHAUFFEUR DE BOUCLE ÉLECTRIQUE

Produits conformes à la directive européenne Basse Tension 2006/95/CEE

SÉRIE R.B.E. V

AVANTAGES :

- Volume disponible pour la décantation des dépôts et du tartre
- Capacité importante (35 litres)
- Corps vertical en A.T.L. avec A.C.S.
- Anode magnésium
- 1 ou 2 résistances blindées en incoloy 825 - 400V tri
- 1 thermostat double par résistance (utilisation sans contacteur)
- Possibilité de fonctionner en 2 étages avec 2 résistances (15 à 24 kW)
- Vanne de vidange et châsses rapides Ø 33/42 F
- Purgeur d'air
- 2 vannes d'isolement (entrée/sortie Ø 33/42)
- Jaquette calorifuge M.O.

Puiss. kW	Nb Thermo
3	1x3
4.5	1x4.5
6	1x6
9	1x9

Puiss. kW	Nb Thermo
12	1x12
15	1x9+1x6
18	2x9
24	2x12

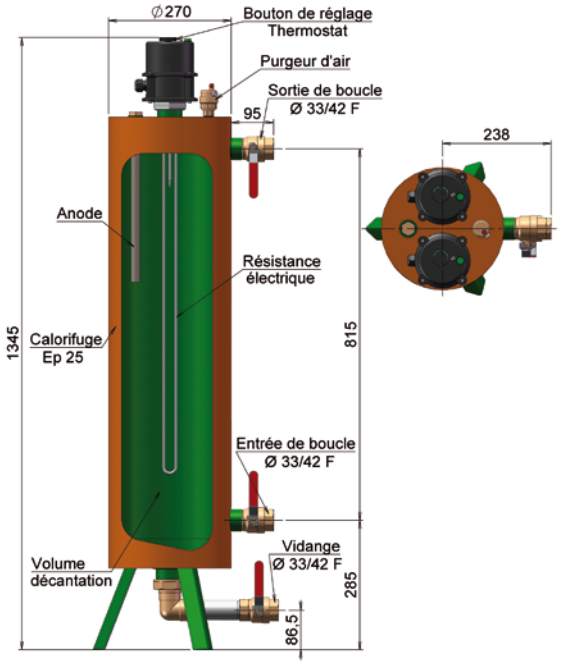

SÉRIE R.B.E. H



- Corps horizontal en A.T.L. avec A.C.S.
- Résistance blindée en incoloy 825 - 400 V tri, montée sur plateau Ø 100
- Thermostat double (utilisation sans contacteur)
- Jaquette calorifuge M.O.

ATTENTION
R.B.E. Série H
- Proscrire entartrage ou encrassement.
- Maintenir toujours l'eau en circulation.
- Position horizontale obligatoire.

Puissance kW	A mm	B mm
3	745	520
4.5	745	520
6	745	520
9	1235	1020
12	1235	1020

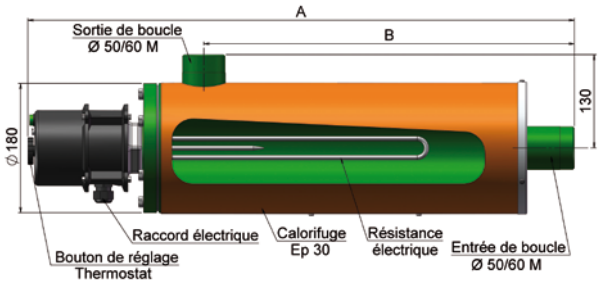

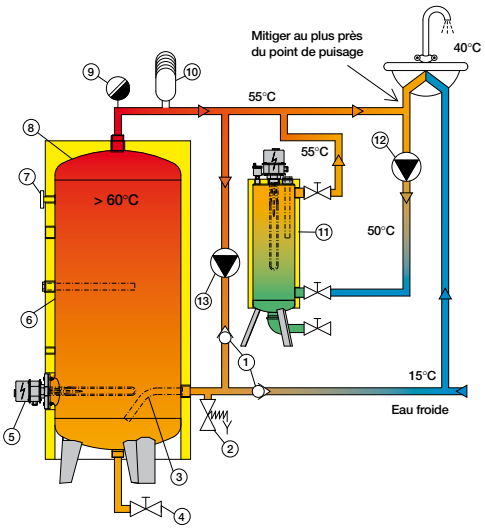

SCHÉMA DE PRINCIPE D'INSTALLATION

1. Clapet anti-retour.
2. Soupape de sécurité.
3. Arrivée anti-dépôt.
4. Vidange totale.
5. Thermoplongeur avec thermostat régulation et sécurité.
6. Anode.
7. Thermomètre.
8. Réservoir Hélio.
9. Purgeur.
10. Anti-bélier.
11. Réchauffeur de boucle.
12. Pompe de bouclage.
13. Pompe homogénéisation.

Utilisation :
- Eau chaude sanitaire.
- Température 60°C maxi.
- Maintenir toujours l'eau en circulation.

NOTICE 07/2015 - Photos non contractuelles

CHAROT
Z.I. des Sablons - CS 50166 - 89101 SENS Cedex - FRANCE
Tél. : + 33 (0) 3 86 64 73 73 - Fax : + 33 (0) 3 86 95 21 83
E-mail : commercial@charot.fr - www.charot.fr
S.A. AU CAPITAL DE 1 500 000 €

afaq ISO 9001 Qualité AFNOR CERTIFICATION