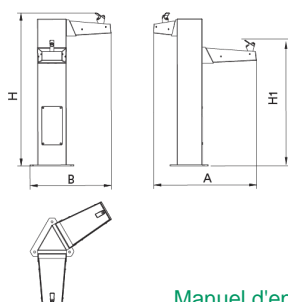



Fontaine avec colonne triangulaire, robinetterie et réceptacle en acier inoxydable satiné. Enjoliveur avec finition peinture poudre polyester coloris rouge cuivré.




Ref.	A	B	H	H1
UM540I	700	550	1040	855



[Manuel d'entretien](#) | [Fiche de projet](#) | [CAD](#) | [Catalogue](#) | [Instructions de montage](#) | [Image HD](#)

Robinetterie ergonomique. Ecologique : débit réglable afin de réaliser des économies d'eau.
Ancrage recommandé : au moyen de trois boulons à expansion M12 en fonction de la surface et du projet.



L'amélioration et l'évolution constante de nos produits, peuvent entraîner certaines modifications des données techniques et caractéristiques des produits sans préavis.