
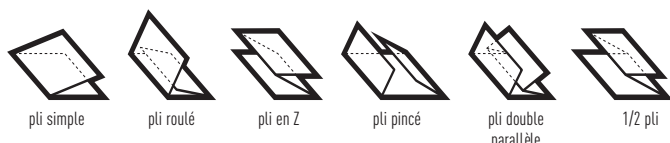


# IDEAL 8345

jusqu'à  
**14.400**  
feuilles\*

par heure

Notre modèle haut de gamme : Plieuse professionnelle hautes performances entièrement automatique, équipée d'un écran tactile. Avec vitesse variable et fonction de mémorisation. Adaptée jusqu'au format A3.



## Données techniques

**Formats acceptés** B 7 \*\* - A 3

**Grammages papier** de 50 à 160 g/m<sup>2</sup> \*

**Vitesse de pliage** jusqu'à 14.400 feuilles par heure \*\*

**Dimensions (H x L x P)** 510 x 1.020 x 545 mm (en utilisation)

**Alimentation** 230 V / 50 Hz

**Poids** 29,5 kg

\* jusqu'à 230 g/m<sup>2</sup> pour un pli simple

\*\* pour un pli roulé

## Description de produit


La plieuse la plus rapide de sa catégorie! Avec écran de commande tactile intuitif pour effectuer tous les réglages de manière confortable, simple et rapide. Depuis l'écran tactile intuitif, vous pouvez sélectionner l'un des 6 plis standards pré-programmés (réglage automatique des plis sur les poches de pliage). Reconnaissance automatique du format papier introduit (A3, B4, A4, B5, A5, B6) et réglages automatiques des poches de pliage. 36 plis standards mémorisés (6 types de pli x 6 formats standards). Vitesse de pliage réglable : de 1.800 à 14.400 feuilles/heure (pour un pli simple – papier format A4). Possibilité de régler les poches de pliages pour un travail personnalisé et de mémoriser ces réglages pour une utilisation ultérieure. Plateau d'alimentation rabattable doté de 2 butées latérales réglables, et d'une capacité max. de 500 feuilles. Deux guides-papier complémentaires pour les grands formats. Système d'entraînement du papier à friction, par l'intermédiaire de 3 rouleaux caoutchouc. Sortie papier avec courroies d'entraînement et rouleau d'éjection papier réglable sur 3 positions. Écran de commande tactile pour effectuer tous les réglages : choix de la vitesse, choix du type de pli, mémorisation des réglages pour les travaux personnalisés, réglage de la position des rouleaux d'éjection, incrémentation du compteur et remise à zéro du compteur. Boutons pour marche, arrêt et test. Affichage du compteur / décompteur sur écran tactile. Si souhaité, deux feuilles de papier peuvent être pliées préalablement en tant que test. Arrêt automatique en cas de manque papier (indicateur optique et sonore), de bourrage ou lorsque le carter de protection est ouvert. Arrêt automatique en fin de travail de pliage avec signalisation optique et sonore. Indicateur d'erreurs automatique avec affichage détaillée sur l'écran tactile. Rouleaux de pliage amovibles rapidement et facilement pour une maintenance aisée et un nettoyage régulier. Dimensions minimales (H x L x P) : 480 x 650 x 545 mm.

# IDEAL

WWW.IDEAL.DE

# IDEAL 8345

## Caractéristiques




### RÉGLAGES AUTOMATIQUES

Sélection d'un des 6 types de plis pré-programmés depuis l'écran tactile et réglages automatiques des poches de pliage par moteur électrique.




### ÉCRAN DE COMMANDE TACTILE

Écran de commande tactile pour effectuer tous les réglages. Indicateur d'erreur facile à comprendre avec solution de dépannage.



### SORTIE PAPIER

Sortie papier avec courroies d'entraînement et rouleau d'éjection papier réglable sur 3 positions.



### DÉTECTEUR DE DOUBLE ALIMENTATION

Une cellule détecte lorsque plusieurs feuilles sont prises au lieu d'une seule afin d'optimiser les résultats et d'éviter les mauvais pliages.

