

WEERACK

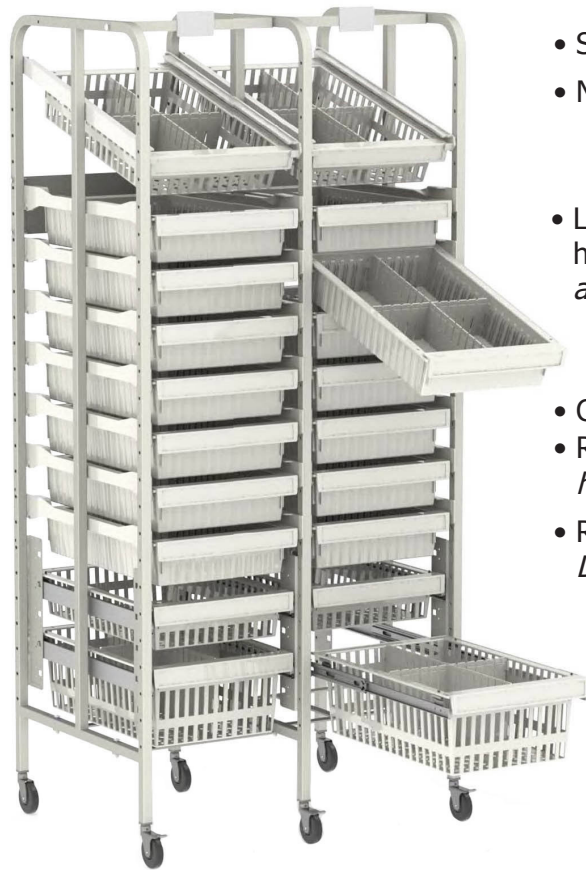
WEPPES
solutions



Jusqu'à + 40%
D'ESPACE DE STOCKAGE
SAVE UP TO 40%
MORE STORAGE SPACE

La solution de stockage des fournitures et de gestion des stocks conçus pour localiser et organiser rapidement et facilement les fournitures.

The supply storage and inventory management solution designed to quickly and easily locate and organize supplies.



HYGIENIQUE / Hygienic

- Surfaces lisses faciles à nettoyer / Smooth surfaces easy to clean
- Nettoyage facile des modules / Easy cleaning modules

ERGONOMIQUE / Ergonomic


- Les modules peuvent être en position inclinés ou rangés horizontalement et inclinés pendant l'utilisation / Modules can be in a tilted position or stored horizontally and tilted during use

LONGÉVITÉ ET ROBUSTESSE LONGEVITY AND ROBUSTNESS

- Capacité de charge de 40 kg • Load capacity of 40 kg
- Rails télescopiques pour charges plus lourdes / Telescopic rails for heavier loads
- Revêtement durable (zingué + revêtement epoxy) ou Inox / Durable coating (zinc plated + epoxy coating)

MODULAIRE / Modular

- Repositionnement sans outil de la configuration du rack / Tool-free rack configuration repositioning
- Système de diviseur flexible / Flexible divider system
- 4 profondeurs de panier / bac (1,5, 5, 10 et 20 cm) / 4 basket/bin depths (1.5, 5, 10 and 20 cm)



LA SOLUTION WEERACK / The Weerack Solution

Les paniers sont **entièrement rétractables**
Aucun espace n'est nécessaire entre les paniers
Aucun espace gaspillé
Un **accès facile aux fournitures à l'arrière du module**

Visibilité dégagée + d'accès facile et ergonomique à tous les modules des niveaux supérieurs

*Baskets are fully retractable
No space needed between baskets
No wasted space
Easy access to supplies
on the back of the module
Clear visibility + easy and ergonomic access to all upper level modules*

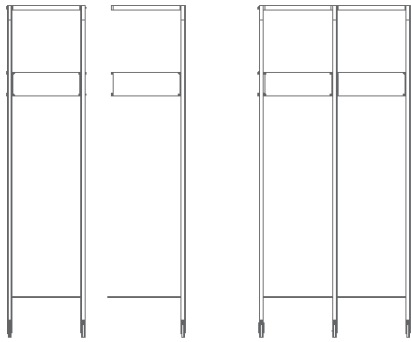
> Baisse de 35% d'emprise au sol
> **Optimisation de l'emprise au sol /**
> 35% reduction in footprint **Optimization of footprint**




- **Utilisation optimale de l'espace au sol /**
Optimal use of floor space
- **Localisation des articles / Item location**
Technologie simple de codage couleur / Simple color coding technology

- **Conception ergonomique /**
Ergonomic design
(paniers inclinés + inclinaison 45°) /
(inclined baskets + 45° inclination)

- **Étiquetage et marquage ergonomiques / Ergonomic labeling and marking**
Solution Kanban adaptée à l'espace / Kanban solution adapted to space



DÉPART / Start SUIVANT / Next



TYPE "E"



TYPE "U"

ELEMENT	DEPART / Start E	SUIVANT / Next E	DEPART / Start U	SUIVANT / Next U
PROFONDEUR <i>Depth</i> cm	45.1cm	45.1cm	65.1cm	65.1cm
LARGEUR / <i>Width</i> cm	66.6cm	64.1cm	46.6cm	44.1cm

RAILS

RAILS INCLINÉS *Tilt Rails*

RAILS HORIZONTAUX *Horizontal Rails*

Les paniers peuvent être tirés et inclinés. (jusqu'à 6kg) Roulettes « click-in » en option pour un glissement plus fluide du panier (6-12 kg)

RAILS TELESCOPIQUES *Telescopic rails*

Conseillé pour des charges de plus de 10kg / Recommended for loads over 10kg
100% extension



«Click» Wheel



NB: Pour des raisons de sécurité, il est déconseillé de charger plus de 10 kg dans des paniers placés sur des glissières télescopiques au dessus de 140 cm.