

BEYAZLI GRUP LTD. ŞTİ



BEYAZLI GRUP



## PRIX DE LA MACHINE PRS 400 SEMI AUTOMATIQUE

**84.945 USD**

**MACHINE PRS 400: PRODUITS 4.000 PARPAINGS OU 300 m<sup>2</sup> DE PAVES EN 8 HEURES**

USİNE : TRABZON – ERZURUM DEVLET KARAYOLU ÜZERİ 9.Km. AKOLUK BELEDİYE KARŞISI – ÇAĞLAYAN / TRABZON / TURQUİE  
Usine:+90 462 357 30 62 / Bureau : +90 462 321 07 78 / Gsm : +90 549 325 66 60 / Web :www.bessmachinesblocbeton.com / Mail: mohamed@beyazligroup.com



Lütfen Bu Belgeyi Yazdırmadan Önce Çevreyi Düşünün./Please consider the environment before printing this document.

## SCHÉMA D'INSTALLATION



## PRESENTATION DE L'INSTALLATION

**MACHINE PRS 400:** SYSTÈME D'EXPLOITATION SEMI AUTOMATIQUE L'USINE DE MORTIER A ÉTÉ CONÇU À PARTIR DU SOL. FABRIQUER POUR UNE UTILISATION DE 24 HEURE. NOUS FABRIQUONS PLUSIEURS MODELES DE MACHINE SELON LES CAPACITES ET AUSSI SELON LES SYSTEMES AUTOMATISATION. *POUR PLUS D'INFORMATIONS, VEUILLEZ CONTACTER LE REPRESENTANT LE PLUS PROCHE DE VOUS.*

COMME L'AFFICHE L'IMAGE CI-DESSOUS "DANS LE SCHÉMA D'INSTALLATION AVEC LES EQUIPEMENTS NUMEROTÉS" EST UN EEXEMPLE DE LA MACHINE QUI SERA REMIS EN MAIN AU CLIENT. LE CLIENT A LE CHOIX D'AJOUTER LES EQUIPEMENTS SUPPLEMENTAIRES OU D'EN REDUIRES SELON SON CHOIX *Veillez visiter notre site et demander votre offre.*

AVEC LES CARACTERISTIQUES DE CETTE **MACHINES PRS 400** NOUS CONSEILLONS AU MINIMUM **2.500 m<sup>2</sup>** DE SURFACE POUR LA PRODUCTION ET LE SECHAGE DES PARPAING. ET LES **1/3** DU SURFACE DOIVENT ETRE COUVERTE DU BLOC DE BETON OU DU PAVÉ. LA TOITURE NEST PAS OBLIGATOIRE

### PRS 400 CONTEUNER POUR LE TRANSPORT


**SANS PALETTE 1 CONTENEURS DE 40 OT ET 2 CONTENEURS 40 HQ**

USİNE : TRABZON – ERZURUM DEVLET KARAYOLU ÜZERİ 9.Km. AKOLUK BELEDİYE KARŞISI – ÇAĞLAYAN / TRABZON / TURQUİE  
Usine:+90 462 357 30 62 / Bureau : +90 462 321 07 78 / Gsm : +90 549 325 66 60 / Web :www.bessmachinesblocbeton.com / Mail: mohamed@beyazligroup.com



Lütfen Bu Belgeyi Yazdırmadan Önce Çevreyi Düşünün./Please consider the environment before printing this document.

## LISTE ET PRIX SELON LE SCHÉMA D'INSTALLATION



No	DESCRIPTION:	QUANTITÉ	UNITÉ(USD)	PRIX (USD)
01	TRÉMIE DE STOCKAGE 18 m3 3 COMPARTIMENTS (FOND VIBRANT)	1	6.650	6.650
02	BANDE EXTRACTEUR DU TRÉMIE A 3 COMPARTIMENT 9 mt	1	2.900	2.900
03	CONVOYEUR À BANDE FIXE (8.5 mt x 0,50 mt x 8 mm)	1	2.575	2.575
04	SİLO DE CİMENT 50 TONNE (ENTRE- BASE MODELE/A EXTRACTEUR	1	9.800	9.800
05	CONVOYEURS À VİS DE 200 A 7-9 METRE	1	3.755	3.755
06	SEAU DE MESURE DE CİMENT DE 50 KG (1 SAC )	1	750	750
✓	PLATE-FORME OPÉRATEUR DU MALAXEUR	1	625	625
07	0,25 m³ MALAXEUR PAN (REDUCTEUR İNFERİEURE - PLAQUE D'USURE)	1	8.750	8.750
08	CONVOYEUR À BANDE FIXE (10 mt x 0,50 mt x 0,8 mm)	1	2.950	2.950
09	PRS 400 MACHİNE SEMİ AUTOMATİQUE DE BRİQUE(PAVE-BORDURE)	1	22.400	22.400
✓	4/12 UNITÉ HYDRAULİQUE MACHİNE SEMİ AUTOMATİQUE	1	2.595	2.595
10	BANC DE SORTİE A ROULEAU	1	240	240
11	BROUETTE TRANSPORT DE PRODUİT	3	115	345
✓	PLATE-FORME OPÉRATEUR MACHİNE	1	625	625
12	4/12 UNITÉ ÉLECTRİQUES MACHİNE SEMİ AUTOMATİQUE	1	2.750	2.750
✓	4/12 UNITÉ ÉLECTRİQUE DU MORTİER SYSTEME SEMİ AUTOMATİQUE	1	1.150	1.150
13	4 SERİE / PALETES SUPPORT İNFERİEUR ENCADRÉ	500	24	12.000
14	MOULE DE BRİQUE DİVERS MODÈLES (ST 52)	1	2.750	2.750
✓	COMPRESSEUR 50 İt (LİGNE SEMİ AUTOMATİQUE DE MORTİER )	1	915	915
✓	COMPRESSEUR 50 İt -LİGNE D'AİR PNEUMATİQUE	1	420	420
▶			<b>SOUS TOTAL (USD):</b>	<b>84.945</b>



## DESCRIPTION DE PRODUITS SELON LE SCHÉMA D'INSTALLATION

### (01) – TRÉMIE A 3 COMPARTIMENTS DE 18 m<sup>3</sup> (FOND VIBRANT)



LA TRÉMIE DU SABLE, GRAVIER ET DU POUDRE DE PIERRE. DANS CHAQUE COMPARTIMENT IL YA 1 OUVERTURE POUR LE DECHARGE DES AGREGATS. LE CHASSIS A ETE FABRIQUÉ EN RESPECTANT LES QUALITÉS, LES NORMES ISO 9001 ET EN RESPECTANT AUSSI TOUTES LES NORMES DIN DE 150 x 100 x 6 mm. PROFILE ET EN UTILISANT DES DIVERS MODELES D'ÉPAISSEUR DE METAL. LE VIBROTEUR SE TROUVANT AU DESSOUS DU TREMIE PERMET DE FAIRE DESCENDRE PLUS RAPIDEMENT LES AGREGATS.

### (02) – BANDE DE TRANSFERT DES AGREGATS DU TRÉMIE A 3 COMPARTIMENT (9 m)



LA BANDE QUI TRANSFERT LES AGREGAT SE TROUVE JUSTE EN DESSOUS DU TREMIE. LE CHASSIS EST FAIT AVEC LES NORMES ISO 9001 ET EN RESPECTANT AUSSI TOUTES LES NORMES DIN DE 40 x 80 x 3 mm UN ÉPAISSEUR DU TOLE 3 mm. LES ROULEAUX SONT PLACES A CHAQUE 60 cm POUR EMPECHER LA FUITE DES PRODUITS. LA BANDE EST FAIT A 8 mm DE CORDON. LES ROULEAUX 3"( Ø 89 mm ) SONT PRODUITS DE FAÇONS STANDARD. ELLE A POUR PUISSANCE 2.2 kw. LA CONDUCTION EST TRANSMISE VIA LA POUILIE.



### (03) – BANDE À CONVOYEUR ( 8.5mx0,50mx8 mm ) BORDURES LATÉRAUX



CET ÉQUIPEMENT TRANSFÈRE LES AGREGATS VENANT DU TREMIE AU MALAXEUR. LE CHASSIS PRINCIPAL A ETE FABRIQUÉ EN RESPECTANT LA QUALITÉ ET LA **NORME ISO 9001**. NOUS UTILISONS LE PROFIL DE **40 x 60 x 3 mm** ET DE **5 mm** DE METAL. LES AGREGAT DESCENDENT SUR LE CONVOYEUR A BANDE SONT PROTEGE PAR UN SPACE DE STOCKAGE POUR LES EMPECHER DE REDESCENDRE. CAOUTCHOUC DE LA BANDE EST FAIT AVEC **4 COUCHES DE 8 mm**. ET LE MOTIF DE LA BANDE A CAOUTCHOU EST FAIT DE TELLE SORT QUE SA EMPECHE LES MATIÈRES PREMIÈRE DE RECULER LES ROULEAUX SONT DE **2 '(ø 60mm)** ET SONT PLACÉS A CHAQUE 75cm. ÎLS SONT DEMONTABLE ET REGLABLE. SYSTEME EST CONDUIT PAR UN MOTEUR A REDUCTEUR. LA PUISSANCE DU MOTEUR EST DE **2.2 kw**.

### (04) – SILO CIMENT 50 TONNES (BASE MODELE/A EXTRACTEUR)

LE SILO A CIMENT EST UN EQUIPEMENT DE STOCKAGE DE CIMENT. ELLE A UNE CAPACITÉ STOCKAGE DE 50 TONNES. IL A UN ESCALIER DE SECOUR POUR PERMETTRE ET FACILITÉ L'ÉVACUATION EN CAS D'URGENCE. LE BOUCHON DU SILO (BOUCHONS POUR LA DECHARGE DU CIMENT) EST DE LA MARQUE WAM QUI COMPORTE UNE SOUPEPE DE 5mm FABRIQUÉ À PARTIR DU TÔLE D'ACIER.

POUR FACILITER LE TRANSFERT; AU CHOIX PEUT ÉVENTUELLEMENT ÊTRE (DÉMONTÉ).


### (05) – CONVOYEURS À VIS DE 200 A 7-9 METRE (WAM)



C'EST L'ÉQUIPEMENT QUI TRANSFÈRE LE CIMENT NECESSAIRE DU MORTIER AU SYSTEME DE PESAGE. LA MARQUE EST DE WAM 8'' ( Ø219 mm ). PUISSANCE DU MOTEUR EST DE **9.2 Kw** ET LE POINT DE LIAISONS DU SILO ET MOBILE.



## (06) – 50 KG TRÉMIE DE PESAGE CIMENT (1 SAC )

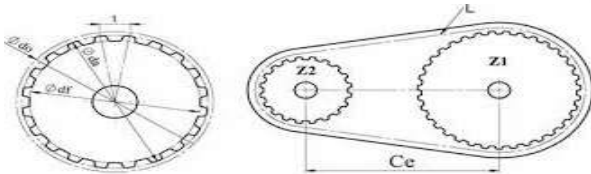



C'EST UN EQUIPEMENT QUI TRANSFERE LE CIMENT NECESSAIRE POUR LE MELANGE DU SILO AU MALAXEUR. L'EQUIPEMENT A UNE CAPACITE DE MESURE DE 50kg ET LA DECHARGE EST EFFECTUE PAR LES VALVES PNEUMATIQUE SE TROUVANT AU DESSOUS DU MALAXEUR. LE CONTROL DE NIVEAU EST FAITE PAR L'OPERATUER. LE PANNEAU ELECTRIQUE CONTIENT UN BOUTTON STOP-START. LE TRANSFERT DU CIMENT AU MALAXEUR EST FAIT A AIDE DES VALVES PNEUMATIQUES. LA DECHARGE PAR L'OPERATEUR EST FAIT VIA UNE MANETTE DE CONTROL.

## (07) – PLATE-FORME OPÉRATEUR ET 0,25 m<sup>3</sup> PAN MALAXEUR (REDUCTEUR INFERIEURE)



**PLATE-FORME OPÉRATEUR DU MALAXEUR :** OPERATEUR OBSERVE LE PROCESSUS DU MÉLANGE DANS LE MORTIER, LE PANNEAU ÉLECTRIQUE EST POSITIONNÉ POUR FACILITER LA GESTION DU MÉLANGE DE FACONS NECESSAIRE PAR L'OPERATEUR. LE PANNEAU ÉLECTRIQUE DU MORTIER A ÉTÉ CONÇU SELON LE PROCÉDÉ DE COMMANDE. CETTE FONCTION PERMET UN CONTRÔLE MANUEL POUR FACILITER L 'UTILISATION. LE MÉLANGE HOMOGENE DES DIFFÉRENTS AGREGATS EST FAIT PAR LE PAN **A 0,25 m<sup>3</sup> DU MALAXEUR.** LA PUISSANCE DU MOTEUR EST DE **15 kw.** UTILISE UN SYSTEME DE MANIUEL REMPLACABLE. ELLE A ETE CONÇU AVEC DU METAL HARDOX / ST 52 - A1 QUI EST UN MATÉRIEL DE QUALITÉ. SON SYSTÈME MANUEL EST CONÇU DE TELLE SORTE QU'ELLE PUISSE ETRE REMPLACABLE. LE DÉCHARGE EST FAITE PAR LES SOUPAPES PNEUMATIQUES A L'AIDE DES MANETTES DE CONTROLES.



**(08) – CONVOYEUR À BANDE (10 m x 0,50 m x 8 mm) BORDURS LATÉRAUX**

L'ÉQUIPEMENT EST POSITIONNÉ SUR LA SORTIE DU MÉLANGEUR. CET ÉQUIPEMENT TRANSFÈRE LES AGREGATS DOSAGÉ DE LA BANDE DE PESAGE ÉLECTRONIQUE AU MALAXEUR. LE CHASSIS PRINCIPAL A ÉTÉ FABRIQUÉ EN RESPECTANT LA QUALITÉ ET LA NORME ISO 9001. NOUS UTILISONS LE PROFIL DE 40 x 80 x 3 mm ET DE 5 mm DU METAL. IL A UNE ÉCHELLE QUI PROTEGE LES AGREGATS DURANT LEUR TRANSPORT SUR LA BANDE. CAOUTCHOUC DE LA BANDE EST FAIT AVEC 4 COUCHES DE 8 mm. LES ROULEAUX SONT DE 3 '(ø 60mm). LES STATIONS DE ROULEMENTS SONT PLACÉES A CHAQUE 90 cm. ELLES PEUVENT ÊTRE DÉMONTABLE ET RÉGLABLE. CONDUITE EST FAIT PAR UN GROUPE DE MOTEUR A REDUCTEUR. LA PUISSANCE DU MOTEUR EST DE 2.2 kw. LA TRNASMISSION AU CONDUCTEUR SE FAIT VIA LA POULIE.



**(9) – MACHINE SEMI AUTOMATIQUE PRS 400 - UN RESERVOIRE**



SYSTÈME DE VIBRATION / PUISSANCE VIBRATION 36.500 KG

LE CHÂSSIS PRINCIPAL / S'OUVERT UN CÔTÉ

SYSTÈME D'AUTOMATION SEMI AUTOMATIQUE /SCHNEIDER – SIEMENS

LE SYSTÈME VÉRIN DE RÉGLAGE DE HAUTEUR

RÉSERVOIRE MORTIER 1 PCS // CAPACITÉ SILO MORTIER: 0,5 m<sup>3</sup> // TYPE DE PRODUCTION: L'IMPRESSION D'UNE LIGNE

MACHINE DE POIDS TOTAL: 6.500 KG // PUISSANCE TOTALE DU MOTEUR: 18 KW

CADRE PRINCIPAL: 150 x 150 x 6 PROFILÉ DE mm// LARGEUR: 200 cm// LONGUEUR: 550cm// HAUTEUR: 250 cm

ARBRES DE COLONNE: 80 mm DE DIAMÈTRE. ONT ÉTÉ DÉPOSÉS AVEC 4 PCS D'ARBRE DE CHROME.

PISTONS HYDRAULIQUES: PALIERS EN BRONZE ET UTILISÉES AVEC SYSTÈME D'AMORTISSEMENT SPÉCIAL.





BEYAZLI GRUP LTD. ŞTİ



PLAQUE INFÉRIEURE VOITURE DE MORTIER: ST 52 A1

VOITURE DU MORTIER ST 52 A- 1 // PALIERS À ROULEMENT DES BRAS ÉQUILIBRE VOITURE: SKF OU FAG

TOUTES LES ROUES DE LA MACHINE: DE TYPE CARBONE CK- 45 ET 4140


SURFACE DURCISSEMENT PAR INDUCTION



USİNE : TRABZON – ERZURUM DEVLET KARAYOLU ÜZERİ 9.Km. AKOLUK BELEDİYE KARŞISI – ÇAĞLAYAN / TRABZON / TURQUİE  
Usine:+90 462 357 30 62 / Bureau : +90 462 321 07 78 / Gsm : +90 549 325 66 60 / Web : www.bessmachinesblocbeton.com / Mail: mohamed@beyazligroup.com



Lütfen Bu Belgeyi Yazdırmadan Önce Çevreyi Düşünün./Please consider the environment before printing this document.



**NOMBRE VIBRATEUR INFÉRIEUR :** 2 x 5,5 kw. SPÉCIALE MOTEUR. // **NOMBRE VIBRATEUR SUPÉRIEURE :** 2 x 0,75 kw VIBROMOTEUR SPÉCIALE. VIBRATEURS DE REFROIDISSEMENT: 22.000Kcal // TOUTES LES VIBRATIONS: AVEC SYSTÈME D'AMORTISSEMENT SPÉCIAL DONNE UN MINIMUM DE VIBRATIONS A LA MACHINE.



**BLOCS D'UNITÉS HYDRAULIQUES:** ENTIÈREMENT AUTOMATIQUE CNC ET PRODUIT EN LIGNE AVEC EXACTITUDE. À L'AIDE DE MATÉRIAUX SPHERO DIVERS MATÉRIAUX CHIMIQUES SONT UTILISÉ POUR LE REVÊTEMENT ET LE NETTOYAGE DE SA SURFACE

**REFROIDISSEMENT HYDRAULIQUE:** VENTILATEUR-OPTIONNEL

**POMPE HYDRAULIQUE :** TYPE HEMA

**PRESSION DE SERVICE HYDRAULIQUE:** 150 BAR.

**UNITÉ HYDRAULIQUE PUISSANCE MOTEUR:** 5.5Kw

**CAPACITÉ DE RÉSERVOIR D'HUILE HYDRAULIQUE :** 350 L

**UNITES DE MOTEURS HYDRAULIQUES:** UTILISE LES NORMES DE QUALITÉ ISO VOLT-GAMAK

**VITESSE DE PRESSION :** 28 Sc // **DIMENSION PALETTE:** 50 cm x 100 cm x 4 cm

**PRODUCTION (PAR PRESSION) :** PAVÉS AUTOBLOQUANT 12 pcs // (EN 8 HEURE) 300 m<sup>2</sup>

**PRODUCTION (PAR PRESSION) :** BRIQUE A 15 x 40 x 20: 6 pcs // (EN 8 HEURE) 6.000 pcs

**PRODUCTION (PAR PRESSION) :** BRIQUE A 20 x 40 x 20: 4 pcs // (EN 8 HEURE) 4.000 pcs

**PRODUCTION (PAR PRESSION) :** BRIQUE A 25 x 40 x 20: 3 pcs // (EN 8 HEURE) 3.000 pcs

USİNE : TRABZON – ERZURUM DEVLET KARAYOLU ÜZERİ 9.Km. AKOLUK BELEDİYE KARŞISI – ÇAĞLAYAN / TRABZON / TURQUİE  
Usine:+90 462 357 30 62 / Bureau : +90 462 321 07 78 / Gsm : +90 549 325 66 60 / Web :www.bessmachinesblocbeton.com / Mail: mohamed@beyazligroup.com



Lütfen Bu Belgeyi Yazdırmadan Önce Çevreyi Düşünün./Please consider the environment before printing this document.



## AUTRES


TOUTES LES PIÈCES MÉCANIQUES SONT PRODUIT DE FAÇONS MODULAIRE ET STANDARD. TOUTES PIÈCES DE RECHANGE SONT DISPONIBLES (MOULES ETC...). LA MOULE EST SIMPLE, PRATIQUE ET TRES FACILE A REMPLACER. ELLE VOUS PERMETTRA DE GAGNER BOUCEAUP DE TEMPS LORS DU CHANGEMENT DE LA MOULE ET AUSSI DE PRODUIRE DE DIVERS MODELES DE BRIQUES.

**PERSONNEL POUR PRODUCTION** : 8 PRS (1 PRS MACHINE // 1 PS MALAXEUR// 3 PRS CHARIOT MANUEL // 1 PRS CHARGEUR // 2 PRS EMBALLAGE. LA FORMATION DE VOS AGENTS SERA FAITS GRATUITEMENT PAR NOTRE ENTREPRISE, LA REMISE DE CERTIFICATS ET DE LA FICHE TECHNIQUE POUR LA MAINTENANCE AUSSI.

**MOYEN DE LIVRAISON (CONTENEUR)** : SANS PALETTE 1 CONTENEUR DE 40. AVEC PALETTE 2 CONTENEUR DE 40



### (10) – BANC DE SORTIE (A ROULEAU)



C'EST L'EQUIPEMENT QUI TRANSPORTE LES PRODUITS FINIS VERS LA BROUETTE MANUEL. LA SORTIE DES PRODUITS SUCCESSIVE EST CONTROLE PAR L'OPERATEUR. LE SYSTEME PERMET A L'OPERATEUR DE TRAVAILLER SANS PERDRE DU TEMPS. LES PALETTES SE DEPLACE SUR LA BANDE DE TRANSPORT SANS FOURNIR D'ENERGIE GRACE AUX ROUES SE TROUVANT LA-DESSUS. ELLES SONT ENSUITE RECUPERES PAR LA BROUETTE MANUELLE PUIS AMENE AU LIEU DE SECHAGE.

### (11) – BROUETTE POUR LE TRANSPORT PRODUIT

CONÇU POUR TRANSPORTER LES PRODUITS FINIS VERS LEURS LIEU DE SECHAGE. SA CONCEPTION ERGONOMIQUE REDUIT LE NOMBRE DE MAIN D'OEUVRE. RESISTANT ET TRES FACILE A MANIPULER GRAVE A SES ROUES. LES ROUES (PNEU) SONT GONFLABLE SELON VOTRE CHOIX ET VOUS PERMET DE SE DEPLACÉ AVEC SANS DIFFICULTÉ.



### (12) – PLATFOME OPERATEUR- 4/12 UNITÉ ÉLECTRIQUES MACHINE SEMI AUTOMATIQUE



PLATFOME DE L'OPERATEUR : TOUTES LES MOUVEMENTS DE LA MACHINES SONT CONTROLES DEPUIS CETTE PLATFOME. SES COMMANDES HYDRAULIQUE LE REND TRES FACILES A UTILISER. PANNEAU ELECTRIQUE : TOUTES LES EQUIPEMENTS (CABLE) ELECTRIQUES DE LA MACHINE SONT REUNIS DANS LA PATFOME ELECTRIQUE ET CETTE PLATFOME EST CONTROLÉ PAR L'OPERATEUR. ELLE CONTIENT UN BOUTTON D'ARRET DU SYSTEME EN CAS D'UNE URGENCE. NOUS UTILISONS LES MARQUES DE SIEMENS ET CELLE DE SCHNEIDER QUI SONT DES MARQUES QUI GARANTISSENT L'ASSURANCE ET PROTECTION DES MOTEURS.



### (13) – 4 SERIE / PALETES SUPPORT INFÉRIEUR ENCADRÉ

C'EST SUR CETTE EQUIPEMENT QUE LA MACHINE FAIT LA PRESSE DES PRODUITS. ELLE EST DE TAILLE **50X100X4cm**. CEST SUR ELLE AUSSI QUE RESTE LES PRODUITS JUSQU'A LEUR SECHAGE. APRES LE SECHAGE LES PRODUITS SONT RECCUEILLIR PAR LE PERSONNEL SUR LES PALETES. ELLES SONT ENSUITE NETTOYÉ ET RE-PREPARER POUR ACCUEILLIR DES NOUVELS PRODUITS. APRES LE NETTOYAGE DE LA PALETTE, LA PARTIE EN BOIS CONSERVE 20% DE L'HUMIDITÉ. LA SURFACE EST FAITE DU BOIS DE QUALITÉ. ELLE EST LISSE ET SECHE. LE BOIS UTILISER EST 52/A1 DE 4cm DE LARGEUR ET DE 4mm DE DIAMETRE.



### (14) – MODELES DE MOULES DE BRIQUE ( ST 52 )



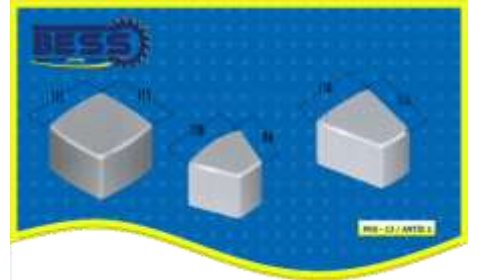

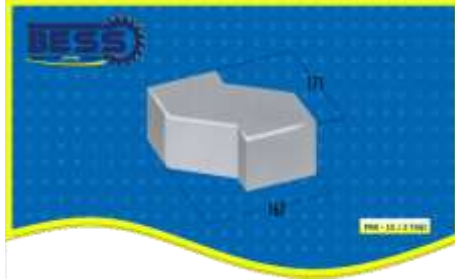

**MOULES MONOBLOCK PAVÉ** : IL EST FAIT DE MOULE EN ACIER SPÉCIAL. CK45 MATÉRIAU SPÉCIAL D'ESSAI À L'ABRASION A LA MOULE. ENSUITE, LE DURCISSEMENT À INDUCTION, IL EST PRÊT À L'EMPLOI. **MOULE EN ACIER STRUCTUREL** : SUITE À L'USURE LA CONCEPTION RÉSISTANT EN UTILISANT LES PLAQUES SPÉCIALES, STRUCTURE EN ACIER À LA TAILLE DÉSIRÉE DE SYSTÈME. MOULES DE PALES D'IMPRESSON POUR DES BORDURES EN BÉTON CK 45 ENLÈVEMENT DES COPEAUX À PARTIR DES PLAQUES SPÉCIALES, UNE FOIS TRAITÉE, SERA PRÊT À UTILISER AVEC TREMPÉ PAR INDUCTION



## MODÈLES DE MOULES DE BRIQUE



## MODÈLES DE MOULES BLOC BÉTON



## CONDITIONS COMMERCIALES

- **CODE B-001** : FIN DE LA **CAMPAGNE 30/06/2018**. LE DELAI DE LIVRAISON **90 JOURS** OUVRABLE. LA FORMATION DES AGENTS DU CLIENTS SERAI FAIT GRATUITEMENT AVEC DES CERTIFICATS.
- **LES PROJETS D'INFRASTRUCTURE** : APRÈS L'ÉTUDE LA ZONE DE PROJET; ON VOUS FAIT UNE MAQUETTE GRATUÏTE.
- **MONTAGE ET LA MISE EN MARCHÉ** : LES FRAIS POUR LE VISA, LE BILLET D'AVION, HEBERGEMENT ET L'HUILE HYDRAULIQUE EST A LA CHARGE DU CLIENT.
- **EXPEDITION** : LES TAXES ET LES FRAIS DE TRANSPORT DE L'USINE AU LIEU DE DESTINATION DESIGNÉ PAR LE CLIENT EST A LA CHARGE DU CLIENT. POUR LES EXPORTATIONS NATIONALES, **1% DE TAXE LEASING** ET **18% DE TVA** EST APPLIQUÉ AU PRIX DE LA MACHINE. LES EXPORTATIONS **INTERNATIONALES** SONT **HORS TAXE**. LE CONTENEUR SERA SUIVI ET LES INFORMATIONS SUR LA POSITION DU CONTENEUR SERA TRANSMIS AU CLIENT JUSQU'À LA RECEPTION.
- **CONDITION DE PAIEMENT** : EN DISPOSANT D'UN CONTRAT FORMEL, LA COMMANDE SERA APPLIQUÉE A FIN DE PAYER UNE AVANCE DE %30, PAIEMENTS INTERMÉDIAIRES % 30 ET LE RESTE DE % 40 A LA LIVRAISON PAR LA BANQUE. TOUTE NOTRE PRODUCTION EST ADAPTÉ POUR LA LETTRE DE CREDIT ET LEASING.
- **CONTRAT** : VOS VENTES A L'INTERIEURES DU PAYS SONT APPROUVEES PAR LA CHAMBRE DE COMMERCE ET DE L'INDUSTRIE. LES VENTES (EXPORTATIONS) A L'ETRANGER SONT APPROUVEES PAR LE SYNDICAT ET AUSSI PAR LA CHAMBRE DE COMMERCE ET DE L'INDUSTRIE. IL A UN CARACTERE INTERNATIONAL VERIFIER ET APPROUVER.
- **GARANTIE** : TOUS LES EQUIPEMENTS FABRIQUE DANS USINE ONT UNE GARANTIE DE 2 ANS PAR DEFAULT. CETTE GARANTIE PEUT ETRE AUGMENTE DE 2 + 3 = 5 ANS EN FAISANT UN PAIEMENT SURPLUS DE 5% DU PRIX D'ACHAT DE LA MACHINE.
- **SERVICES APRES VENTES** : EN CAS DE PANNE DE LA MACHINE A L'INTERIEUR DE LA TURQUIE NOTRE EQUIPE DE DEPANNAGE INTERVIENT ENTRE 48 HEURES ET 72 HEURES. A EXTERIEUR DE LA TURQUIE L'INTERVENTION SE FONT ENTRE 72 HEURES ET 120 HEURES. POUR LES PAYS DEMANDANT LES VISA, LEUR INTERVENTION SE FONT ENTRE 72 HEURES ET 120 HEURES APRES OBTENTION DU VISA. NOS ENGAGEMENTS DE GARANTIE SONT PRIS APRES LA SIGNATURE DE L'ACCORD OFFICIEL.





## GALLERIE PHOTOS



## NOS COMMUNICATIONS

TURQUİE 	
responsable:	Gökhan Özdemir
contact 1:	+90 (549) 325 66 67
contact 2:	+90 (543) 868 53 04
E-mail:	gokhan@beyazligroup.com

RUSSİE 	
responsable:	Tolga Kalelioğlu
contact 1:	+90 (549) 325 66 62
contact 2:	+90 (462) 321 07 78
E-mail:	tolga@beyazligroup.com

FRANCE 	
responsable:	Mohamed Thiam
contact 1:	+90 (549) 325 66 60
contact 2:	+90 (462) 321 07 78
E-mail:	mohamed@beyazligroup.com

LIBYE 	
responsable:	Mouad Mazour
contact 1:	+218 (911) 620 035
contact 2:	+90 (541) 868 54 59
E-mail:	mouad@beyazligroup.com

GÉORGİE 	
responsable:	Lasha Gabaidze
contact 1:	+995 (571) 912 626
contact 2:	+90 (549) 325 66 64
E-mail:	lasha@beyazligroup.com

ARABİE SAOUDİTE 	
responsable:	Abdurrahim Temur
contact 1:	+90 (544) 549 41 99
contact 2:	+90 (462) 321 07 78
E-mail:	temur@beyazligroup.com

AZERBAİDJAN 	
responsable:	Anar Nazarov
contact 1:	+994 (702) 002 677
contact 2:	+90 (549) 325 66 61
E-mail:	gokhan@beyazligroup.com

UKRAİNE 	
responsable:	Tolga Kalelioğlu
contact 1:	+90 (549) 325 66 62
contact 2:	+90 (462) 321 07 78
E-mail:	tolga@beyazligroup.com

OMAN 	
responsable:	Abdurrahim Temur
contact 1:	+90 (544) 549 41 99
contact 2:	+90 (462) 321 07 78
E-mail:	temur@beyazligroup.com

ALGERİE 	
responsable:	Mouad Mazour
contact 1:	+90 (541) 868 54 59
contact 2:	+90 (462) 321 07 78
E-mail:	mouad@beyazligroup.com

AFRİQUE 	
responsable:	Abdoul Wahabou
contact 1:	+90 (549) 325 66 70
contact 2:	+90 (462) 321 07 78
E-mail:	abdoul@beyazligroup.com

MAROC 	
responsable:	Soumia Boukebir
contact 1:	+90 (549) 325 66 69
contact 2:	+90 (462) 321 07 78
E-mail:	soumia@beyazligroup.com



[www.bessmachinesblocbeton.com](http://www.bessmachinesblocbeton.com) /// [www.bessmachinesblocbeton.com](http://www.bessmachinesblocbeton.com) /// [mohamed@beyazligroup.com](mailto:mohamed@beyazligroup.com)

USİNE : TRABZON – ERZURUM DEVLET KARAYOLU ÜZERİ 9.Km. AKOLUK BELEDİYE KARŞISI – ÇAĞLAYAN / TRABZON / TURQUİE  
Usine:+90 462 357 30 62 / Bureau : +90 462 321 07 78 / Gsm : +90 549 325 66 60 / Web :www.bessmachinesblocbeton.com / Mail: mohamed@beyazligroup.com



Lütfen Bu Belgeyi Yazdırmadan Önce Çevreyi Düşünün./Please consider the environment before printing this document.