


WATCO®

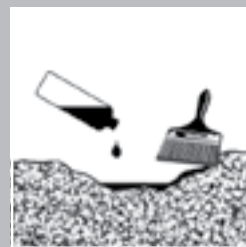
Rénove vos locaux depuis 1927

Répar'bitume®

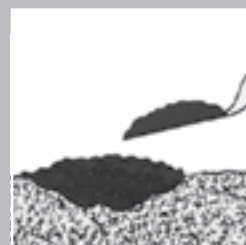
Réparation rapide pour les nids de poule dans le bitume et le béton



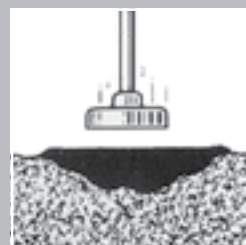
1. Nettoyer



2. Apprêter



3. Remplir



4. Damer



5. Rouler

Watco Répar'bitume est un produit de réparation à base de bitume pour reboucher à l'extérieur les nids de poule des sols en béton et en asphalt. Le trafic est possible aussitôt la réparation terminée.

Applications multiples

Idéal pour les nids de poule sur les routes, les parkings, quais de chargement, trottoirs, terrains d'aviation, etc., sur les surfaces bitumineuses et en béton.

Conditionnement

Seau de 25 kg comprenant un primaire.

Résistance à l'usage

Compacté pour donner une surface dure et dense, il résiste à un trafic mécanique lourd.

- La circulation de véhicule est possible immédiatement.
- Très simple à utiliser.
- Peu coûteux.
- Pas besoin de casser la surface avant la réparation.
- Résiste au trafic intense.
- Peut être appliqué sur des surfaces humides.
- Contient un primaire facile à utiliser.



Rouge



Noir

Malgré toutes nos précautions, nous ne pouvons pas garantir que le coloris livré correspondra exactement à celui des échantillons ci-dessus.

Composition

Enrobé bitumineux formulé avec des granulats et un liant bitumineux modifié polymère.

Aspect

Noir ou rouge, granuleux et bitumeux en apparence. Facile à travailler avant le compactage.

Durée de conservation

Au moins un an dans son emballage d'origine bien fermé.

Stockage

Refermer hermétiquement le seau après usage. Stocker dans un endroit chaud, entre 5 et 25°C.

Sécurité

Les informations générales de sécurité sont indiquées sur l'étiquette du produit.

Des fiches de données de sécurité sont disponibles.

Ne pas laisser de produits alimentaires sur les lieux durant l'application et le durcissement.

Préparation de la surface

Enlever tout matériau qui s'effrite, les flaques d'eau et d'huile, etc.

Application

Verser le primaire d'accrochage sur la surface préparée et étaler avec une brosse. Le primaire est de couleur marron. Attendre entre 20 et 30 minutes pour qu'il devienne noir avant d'appliquer Watco Répar'bitume en lui-même.

Verser ou déposer à la pelle suffisamment de produit dans le trou jusqu'à ce qu'il déborde. Compacter ensuite avec le dos de la pelle ou avec une dame.

Dans des conditions de température exceptionnelle, faire appel aux conseils du service technique de Watco.

Temps de durcissement

La réparation est immédiatement praticable. Le revêtement atteint ses performances optimales après 15 jours.

Pouvoir couvrant

25 kg couvrent approximativement 1 m² sur une épaisseur de 10 mm. Le produit peut être appliqué sur une épaisseur de 10 mm minimum à 70 mm maximum.

Disponibilité

Disponible directement auprès de Watco S.A.R.L. Tous les produits Watco sont vendus conformément aux conditions de vente de la société.

On demande souvent à la société Watco et à ses représentants de faire des remarques sur les utilisations potentielles de leurs produits si ces dernières sont différentes de celles décrites dans les fiches techniques de la société. Bien que dans ces cas la société et ses représentants essaient toujours de donner des conseils utiles et constructifs, la société Watco ne peut être tenue responsable des résultats de telles utilisations à moins d'être confirmées par écrit par Watco.

Egalement disponible
chez Watco

Peintures de sol

Durcisseurs de surface

Marquage au sol

Revêtements de sol

Peintures antidérapantes

Produits antidérapants

Réparation de sol

Ragréage

Préparation de sol

Réparation murale

Peintures murales

Rénovations extérieures

Protection/Sécurité

Peintures anti-ruille

Étanchéité

Tapis de sol

Signalisation

Outils



Dame

Une Dame de 4,5 kg avec un manche en acier laqué de 1,40 m. Assure une mise en place optimum du Répar'bitume.



Pelle à main

Pelle en acier noir avec un manche de 125 mm.

WATCO

Rénove vos locaux depuis 1927

Watco SARL

CRT 2 – 8 rue de Berzin, CS 80413 - 59814 LESQUIN CEDEX
Tél. 03 20 52 77 77 • Fax 03 20 52 38 39
e-mail : info@watco.fr • www.watco.fr