



## ESPACE ACCUEIL

### *L'art de recevoir et de donner la meilleure image de votre entreprise !*

L'espace accueil marque le début de l'expérience pour tout visiteur, qu'il s'agisse d'un client, d'un fournisseur ou d'un futur salarié. Ce lieu fonctionnel incarne avec élégance **les valeurs fondamentales de votre entreprise.**

#### SOMMAIRE

- 64 | Banque **Atlas**
- 70 | Banque **Élégance**
- 74 | Banque **Image**
- 78 | Poutre **My Frill**
- 80 | Poutre **Switch**

#### FOCUS p.74



#### BANQUE **IMAGE**

Valorisez l'image de votre entreprise avec cette banque **aux lignes sobres et soignées. Ses options d'éclairage et de broderie personnalisée** vous permettent de sublimer cette espace tout en mettant en avant **votre image de marque.**

# BANQUE ATLAS

8 ANS  
• GARANTIE •



ESPACE  
ACCUEIL



**Banque Atlas** composition d'angle : 1 module bas avec retour fermé, façade Marbre Blanc MB, plateau Blanc BL, tablettes et bandeaux Cerise CE  
*Chaufeuses Nani (p.40) piètement pyramidal Alu Poli CH et tissu Paprika A29 - Table basse (p.48) piètement pyramidal Alu Poli CH et plateau galet Ebène Ash EB*



+ **Opercule intégré** : pour faciliter le passage de câbles (Ø 8 cm, coloris Gris Alu)



+ **Éclairage sous chaque tablette** (LED blanche réglable par télécommande globale)



+ **Finition esthétique** : bandeaux multiplis légèrement décalés de la façade



+ **Plinthe métallique en retrait** pour électrification intérieure

+ **Espace libre sous le plateau** : plus de confort et de mobilité



+ **Retour en biais** : accessible aux fauteuils roulants

### CARACTÉRISTIQUES

**Prête à installer** - Fabrication en **délais courts**

**Combinaison de mélaminé et stratifié** :  
plateau ép.25 mm, façade ép.19 mm,  
tablette ép.12 mm et bandeau ép.17 mm

**Façade avant surélevée** pour éviter les chocs (coups de pied...)

**Tablettes multiplis cintrées et aériennes** : finition Soft Touch avec traitement antibactérien  
Hauteur utile pour **écrans informatiques** (34 cm disponibles sous la tablette)

### EN OPTION

- **Adaptation PMR** sur modules bas

### AU CHOIX

- **4 coloris** pour chaque matériau  
- **Large choix de compositions**



Banque Atlas composition droite, façade Grège GG, tablette et bandeaux Pétrole PE



**Banque Atlas** composition d'angle module bas ouvert sur le devant, façade Béton BT, plateaux Acacia AC, tablettes et bandeaux Fusain FU


*Poutres My Frill (p.78) 2 places avec tablette coques Graphite GP, placets tissu Teal C78 et 3 places, coques Blanches BL, placets tissu Granite B54 - Table basse (p.48) plateau galet Ébène Ash EB et piètement Noir NO*  
*Fauteuil Munik (p.260) 100% tissu Gris A02 avec accoudoirs 4D*

## ✓ CHOISISSEZ VOTRE BANQUE D'ACCUEIL

Avec tablette(s) de réception stratifiée(s) - Éclairage LED intégré


### → COMPOSITIONS D'ANGLE

H.117 cm

	En cm		Référence	Prix HT €	+EC
	P.200	<b>L.200</b> 2 tablettes : L.160	AT2020A	6995	29,07
<b>Standard</b> 3 opercules inclus					

### 1 MODULE BAS

	En cm	Retour	Référence	Prix HT €	+EC
	P.160	<b>L.200</b> 2 tablettes : L.120 + L.50	À droite AT2016D	6395	22,58
<b>Avec retour ouvert</b> 2 opercules inclus PMR en option			À gauche AT2016G	6395	22,58
			<b>L.240</b> 2 tablettes : L.160 + L.50	À droite AT2416D	6515
			À gauche AT2416G	6515	25,10
			<b>L.280</b> 2 tablettes : L.200 + L.50	À droite AT2816D	6980
			À gauche AT2816G	6980	28,07

	P.200	<b>L.200</b> 2 tablettes : L.120 + L.50	À droite AT2020D	6765	26,96
			À gauche AT2020G	6765	26,96
		<b>L.240</b> 2 tablettes : L.160 + L.50	À droite AT2420D	7115	29,42
			À gauche AT2420G	7115	29,42
		<b>L.280</b> 2 tablettes : L.200 + L.50	À droite AT2820D	7495	32,49
			À gauche AT2820G	7495	32,49



	P.200	<b>L.320</b> 3 tablettes : 2 x L.120 et 1 x L.50	À droite AT3220D	8995	34,22
			À gauche AT3220G	8995	34,22
<b>Ouvert sur le devant</b> 3 opercules inclus					

### 2 MODULES BAS


	En cm	Retour	Référence	Prix HT €	+EC
	P.130	<b>L.280</b> 2 tablettes : L.120 + L.50	À droite AT2813D	7015	24,83
			À gauche AT2813G	7015	24,83
		<b>L.320</b> 2 tablettes : L.160 + L.50	À droite AT3213D	7250	27,63
			À gauche AT3213G	7250	27,63
		<b>L.360</b> 2 tablettes : L.200 + L.50	À droite AT3613D	7425	30,04
			À gauche AT3613G	7425	30,04
<b>Côtés ouverts</b> 2 opercules inclus PMR en option					

### → COMPOSITIONS DROITES

H.117 cm

	En cm		Référence	Prix HT €	+EC
	P.80	<b>L.160</b> Tablette L.120	Joue droite AT1608D	3545	13,97
		Joue gauche AT1608G	3545	13,97	
		<b>L.200</b> Tablette L.160	Joue droite AT2008D	3965	15,81
			Joue gauche AT2008G	3965	15,81
	P.80	<b>L.240</b> Tablette L.120	Module bas à droite AT2408D	4315	15,58
		Module bas à gauche AT2408G	4315	15,58	
		<b>L.280</b> Tablette L.160	Module bas à droite AT2808D	4620	18,59
			Module bas à gauche AT2808G	4620	18,59
<b>Droit</b> 1 opercule inclus					
<b>Module bas ouvert</b> 2 opercules inclus PMR en option					





## + CHOISISSEZ VOS OPTIONS

	Référence	Prix HT €	+EC
	PM	100	0,30
<b>Option PMR</b> Disponible uniquement pour compositions avec module ou retour bas			

## 📄 CHOISISSEZ VOS COULEURS

### FAÇADE

Mélaminé ép.19 mm

			
<b>GG</b> Grège	<b>BS</b> Basalte	<b>BT</b> Béton	<b>MB</b> Marbre Blanc





### TABLETTE ET BANDEAU



Stratifié : tablette ép.12 mm et bandeau ép.17 mm

	
<b>CE</b> Cerise	<b>FU</b> Fusaïn

### PLATEAU

Mélaminé ép.25 mm

			
<b>BL</b> Blanc	<b>LG</b> Light Grey	<b>AC</b> Acacia	<b>WA</b> Walnut Ambré

	
<b>PE</b> Pétrole	<b>PU</b> Pure

## 📄 COMPOSEZ VOTRE RÉFÉRENCE

ESSENTIEL	OPTIONNEL	ESSENTIEL			
AT2016D	PM	MB	BL	PE	
01	02	03	04	05	

01 Référence de base  
02 Option PMR  
03 Coloris de façade

04 Coloris de plateau  
05 Coloris de tablette



**Banque Atlas** composition droite avec module bas ouvert façade Basalte BS plateau Acacia AC, tablettes et bandeaux Blancs BL  
*Fauteuil Munik (p.260) 100% tissu Muscade A14 - Canapés Lounge (p.34) piètement Chromé CH, 1 place tissus Muscade A14 et Pollen A31  
 3 places tissu Paprika A29 - Pouf Créativ (p.28) tissu Muscade A14*

**NOTRE CONSEIL !**

Pour bien choisir le modèle et la dimension de votre banque d'accueil, pensez à bien analyser vos besoins (espace disponible, nombre d'employés, connectivité et ergonomie).

Exemples de configurations



Standard



Compositions d'angle

1 module bas avec retour ouvert



1 module bas ouvert sur le devant



Droit




Compositions droites

Module bas ouvert

# BANQUE ÉLÉGANCE

8 ANS  
• GARANTIE •



ESPACE  
ACCUEIL



Banque Éléance 3 modules hauts + 2 modules bas PMR droit et angle 90°, structure Blanche BL et voiles de fond Gris orage GR avec option éclairage LED

Chaufeuses Nani (p.40) piètement pyramidal bois Chêne Vernis Incolore CB, tissus Blé A15 et Muscade A14 - Canapé Lounge (p.34) 2 places, tissu Forge BA1 avec option piètement bois  
Table Tori (p.46) plateau rectangulaire Chêne Clair CL - Pouf Snooz (p.61) Berlingo uni, tissu Forge BA1





**Opercule intégré** : pour faciliter le passage de câbles (Ø 8 cm, coloris Gris Alu) sauf sur modules PMR



**+ 2 hauteurs disponibles, standard ou bas PMR** (pour l'accès aux personnes à mobilité réduite)

**+ Pratique** : tablette avant repose-sac

**+ Pour écrans de grandes dimensions** : H.42 cm entre plan de travail et top



**+ Porte saloon à retour automatique** pour un aspect esthétique et une circulation facilitée

## CARACTÉRISTIQUES

Structure mélaminée **haute qualité** ép.25 mm

**Liaison entre éléments** par écrou relieur

**Pieds de soutien** Ø 5 cm (coloris Blanc)

**Réglages en hauteur** par vérins de mise à niveau

### EN OPTION

- **Tablettes intérieures** en mélaminé ép.25 mm

- **Porte saloon** à retour automatique

- **Joue d'extrémité porteuse**

- **Éclairage LED multicolore** (derrière le plexi)



### AU CHOIX

- **2 hauteurs de modules** : 72 ou 117 cm





- **5 coloris** de structure et de voile de fond

## ✓ CHOISISSEZ VOS MODULES

1 pied de soutien inclus




### MODULES HAUTS

H.117 x P.95 cm

	En cm	Référence	Prix HT €	+EC
 Droit	L.80	ELDT08	1355	4,80
	L.100	ELDT10	1475	5,74
	L.120	ELDT12	1575	6,52
 Convexe 45°	L.130	ELVX45	1705	5,88
 Concave 45°	L.130	ELCA45	1595	5,06
 Angle 90°	L.90	ELAN90	1655	4,78




### MODULES BAS STANDARDS

H.72 x P.95 cm

	En cm	Référence	Prix HT €	+EC
 Droit	L.80	ELBT08	1095	3,36
	L.100	ELBT10	1185	4,20
	L.120	ELBT12	1265	4,76
 Convexe 45°	L.130	ELBX45	1390	4,20
 Concave 45°	L.130	ELBA45	1265	3,50
 Angle 90°	L.90	ELBN90	1350	2,66

### MODULE BAS PMR

H.72 x P.115 cm

	En cm	Référence	Prix HT €	+EC
 Droit	L.80	ELPC08	1095	3,78
	L.100	ELPC10	1190	4,41
	L.120	ELPC12	1285	5,24
 Convexe 45°	L.130	ELPX45	1405	4,76
 Concave 45°	L.130	ELPA45	1280	3,94
 Angle 90°	L.90	ELPN90	1375	3,12

## + CHOISISSEZ VOS OPTIONS



### JOUES D'EXTRÉMITÉ PORTEUSES

Remplace le pied de soutien

	En cm	Référence	Prix HT €	+EC
 Pour modules bas	Retour gauche	H.72 x P.83 ELBOG	260	1,34
	Retour droit	H.72 x P.83 ELBOD	260	1,34
 Pour modules hauts	Retour gauche	H.117 x P.83 ELJOG	325	2,32
	Retour droit	H.117 x P.83 ELJOD	325	2,32

### TABLETTES INTÉRIEURES

Mélangé - 5 coloris de bois

	En cm	Référence	Prix HT €	+EC
 Pour module haut droit	Pour L.80	ELTAB080	110	0,33
	Pour L.100	ELTAB100	115	0,43
	Pour L.120	ELTAB120	120	0,50
 Pour module haut convexe 45°		ELTAB45	180	0,68


### PIED DE SOUTIEN

Coloris Blanc. Prévoir 1 pied supplémentaire pour l'élément de départ ou une joue d'extrémité

	En cm	Référence	Prix HT €	+EC
 Ø 5		PNE50 BL	45	0,21


### PORTE SALOON


Avec 2 charnières à retour automatique

	En cm	Référence	Prix HT €	+EC
 H.68 x L.50 Autres dimensions, nous consulter		ELPS	365	0,88

### ÉCLAIRAGE LED AU NIVEAU DU VOILE DE FOND

Livré monté, éclairage fixé. Non compatible avec les modèles concaves

	Référence	Prix HT €
 Réglage multicolore par télécommande	EC	225



**Banque Éléance** 1 module haut droit et convexe 45° avec joue porteuse + 1 module bas droit PMR + 1 module haut concave 45° structure Chêne Clair CL avec voile de fond Blanc Brillant BB

**NOTRE ASTUCE !**

Avec ses modèles droits et arrondis, vous pouvez répondre à n'importe quelle exigence et **créer des combinaisons illimitées** : rectangulaires, d'angle, arrondies, en forme de demi-cercle...

**Exemples de configurations**



**CHOISISSEZ VOS COULEURS**

**STRUCTURE**

Mélangé ép. 25 mm



**BL** Blanc  
**AC** Acacia  
**CL** Chêne Clair  
**EB** Ebène Ash  
**WA** Walnut Ambré

**VOILE DE FOND**

«Plexi» ép. 4 mm



**BB** Blanc Brillant  
**GR** Gris orange  
**LA** Lagune  
**OR** Orange  
**VK** Vert Kiwi

**COMPOSEZ VOTRE RÉFÉRENCE**

Pour un aménagement complet, lors de chaque composition, prévoir un pied de soutien supplémentaire ou une joue d'extrémité porteuse pour l'élément de départ.

ESSENTIEL	OPTIONNEL	ESSENTIEL
ELDT08	EC	BB AC
01	02	03 04

- 01 Référence de base
- 02 Eclairage LED
- 03 Coloris voile de fond
- 04 Coloris de structure

# BANQUE IMAGE

8 ANS  
GARANTIE



ESPACE  
ACCUEIL



Banque Image U fermé 3 côtés Chêne Brut HA avec tablette de réception mélaminé Blanc BL / tissu Paprika A29 et éclairage LED

+ 2 profondeurs disponibles : P.72,5 et 82,5 cm  
et 2 hauteurs : classique ou basse pour PMR



+ **Finition soignée :**  
chants invisibles avec angles  
à 45° au niveau de la jonction  
des panneaux

+  
**Passage de câbles facile :**  
opercule intégré (Ø 8 cm, coloris Blanc)  
sauf sur module PMR



- + **Tablettes de réception** (mélaminé ou tissu/mélaminé)  
positionnables à l'endroit souhaité
- + **Personnalisation** possible par broderie sur tablette tissu
- + **Éclairage multicolore** réglable par télécommande

QUANTITÉ  
2  
ANS



## CARACTÉRISTIQUES

Structure mélaminée **haute qualité** ép.25 mm

**Hauteur utile pour écrans informatiques :**  
H.42 cm entre plan de travail et top

**Piètement partagé** (Ø 5 cm, coloris Blanc) entre chaque module

### EN OPTION



- **Tablette de réception**
- **Éclairage LED multicolore**
- **Broderie logo** sur tablette tissu

### AU CHOIX

- **2 hauteurs** : classique ou basse  
(pour PMR)
- **9 coloris de bois**






## ✓ CHOISISSEZ VOS MODULES

### MODULES FERMÉS

	En cm			Référence	Prix HT €		+EC
					Classique	Forest	
 <b>Comptoir</b>	H.114	P.50	L.110	IMC115	1080	1235	6,83
 <b>U fermé 3 côtés</b>	H.114	P.72,5	L.165	IMF167	1745	2010	10,92
			L.185	IMF187	1795	2070	11,74
			L.205	IMF207	1925	2205	12,57
	H.114	P.82,5	L.165	IMF168	1770	2040	11,88
			L.185	IMF188	1810	2105	12,75
			L.205	IMF208	1950	2275	13,62

### MODULES DROITS





1 pied de soutien inclus

	En cm			Référence	Prix HT €		+EC
					Classique	Forest	
 <b>Haut</b>	H.114	P.72,5	L.80	IMD087	575	635	3,67
			L.100	IMD107	635	690	4,49
			L.120	IMD127	700	790	5,31
			L.140	IMD147	795	855	6,45
			L.160	IMD167	855	915	7,31
			L.180	IMD187	975	1035	8,15
	H.114	P.82,5	L.80	IMD080	590	650	3,24
			L.100	IMD100	645	700	4,71
			L.120	IMD120	720	810	4,78
			L.140	IMD140	820	875	6,76
			L.160	IMD160	885	940	7,67
			L.180	IMD180	995	1060	8,55
 <b>Bas PMR</b> 	H.72	P.105	L.80	IMP087	585	625	3,49
			L.100	IMP107	645	680	4,27
			L.120	IMP127	740	775	5,05
			L.140	IMP147	830	875	5,83
			L.160	IMP167	890	925	6,62
			L.180	IMP187	955	1015	7,40
 <b>Bas PMR</b> 	H.72	P.115	L.80	IMP080	600	635	3,25
			L.100	IMP100	660	695	4,50
			L.120	IMP120	750	790	5,32
			L.140	IMP140	845	890	6,15
			L.160	IMP160	900	940	6,97
			L.180	IMP180	965	1025	7,80

P.105 convient aux modules droits et angle 90° en P.72,5 cm / P.115 convient aux modules de profondeur 82,5 cm



### ANGLE 90°

1 pied de soutien inclus

	En cm			Référence	Prix HT €		+EC
					Classique	Forest	
 <b>Droit / Gauche</b>	H.114	P.72,5	L.72,5	IMA097	940	1040	5,02
		P.82,5	L.82,5	IMA090	945	1075	5,16
 <b>Droit</b> Angle à droite côté opérateur	H.114	P.72,5	L.102,5	IMA107D	1005	1140	6,40
			L.122,5	IMA127D	1090	1230	7,22
			L.142,5	IMA147D	1175	1275	8,36
			L.162,5	IMA167D	1230	1335	9,22
			L.182,5	IMA187D	1290	1405	10,06
			L.102,5	IMA10D	1015	1150	6,88
	H.114	P.82,5	L.122,5	IMA12D	1095	1245	7,86
			L.142,5	IMA14D	1180	1300	8,93
			L.162,5	IMA16D	1240	1365	9,84
			L.182,5	IMA18D	1295	1430	10,72
			L.102,5	IMA107G	1005	1140	6,40
			L.122,5	IMA127G	1090	1230	7,22
 <b>Gauche</b> Angle à gauche côté opérateur	H.114	P.72,5	L.142,5	IMA147G	1175	1275	8,36
			L.162,5	IMA167G	1230	1335	9,22
			L.182,5	IMA187G	1290	1405	10,06
			L.102,5	IMA10G	1015	1150	6,88
			L.122,5	IMA12G	1095	1245	7,86
			L.142,5	IMA14G	1180	1300	8,93
 <b>Gauche</b> Angle à gauche côté opérateur	H.114	P.82,5	L.162,5	IMA16G	1240	1365	9,84
			L.182,5	IMA18G	1295	1430	10,72

## ✓ CHOISISSEZ VOS RETOURS

S'assemble uniquement avec un module d'angle ou un module fermé  
1 pied de soutien inclus

	En cm			Référence	Prix HT €		+EC
					Classique	Forest	
 <b>Droit</b> Retour à droite côté opérateur	H.114	P.62,5	L.82,5	IMRD086	920	1040	4,71
			L.102,5	IMRD106	940	1070	5,55
			L.122,5	IMRD126	1040	1185	6,33
 <b>Gauche</b> Retour à gauche côté opérateur	H.114	P.62,5	L.82,5	IMRG086	920	1040	4,71
			L.102,5	IMRG106	940	1070	5,55
			L.122,5	IMRG126	1040	1185	6,33

### Exemples de configurations





Banque Image modules angle 90° droit et gauche Blancs BL avec tablettes de réception mélaminé Blanc BL / tissu Verdigris BA3 et éclairage LED, module bas PMR Blanc BL  
 Chauffeuses Vita (p.36) piètement filaire - Tables Basse (p.48) - Poufs Créativ (p.28)



### ASTUCE

Pensez à commander un pied de soutien pour les modules droits qui ne sont pas suivis d'un retour ou d'un module d'angle.

## + CHOISISSEZ VOS TABLETTES

	En cm	Référence	Prix HT €		+EC
			Classique	Forest	
 <b>Tablette de réception</b> Livrée avec système de fixation au module	Tablette : L.80 x P.25 Façade : L.80 x P.43	Mélaminé TBIMM	340	355	0,96
		Mélaminé/Tissu TBIMT	375	385	0,72
Plus de 40 coloris disponibles - voir nuancier p.318					
 <b>Broderie logo</b> Sur coussin tissu - Tissu A (Alfa, Oméga) ou tissu B (Cura, Rivet) - <b>Nous consulter</b>		BROD	275	-	-
 <b>Éclairage LED derrière tablette</b> Réglage multicolore par télécommande. Livré monté, éclairage fixe		ECIM	190	-	-

## + CHOISISSEZ VOS OPTIONS


	En cm		Référence	Prix HT €		+EC
				Classique	Forest	
 <b>Joue d'extrémité PMR</b>	H.72,5 x L.72,5	Droite P.105	IPJD70	280	300	1,25
		Gauche	IPJG70	280	300	1,25
	H.72,5 x L.82,5	Droite P.115	IPJD80	285	305	1,38
		Gauche	IPJG80	285	305	1,38
 <b>Pied de soutien</b> À prévoir si pas d'élément d'angle dans les configurations	Ø 5 - Blanc		PNE50 BL	45	-	0,21

## CHOISISSEZ VOS COULEURS

### → FINITION BOIS

Façade / Plan de travail / Tablette de réception - Mélaminé ép.25 mm

#### CLASSIQUE




**BL**  
Blanc



**GG**  
Grège



**LG**  
Light Grey



**AC**  
Acacia

#### FOREST



**HA**  
Chêne Brut



**CL**  
Chêne Clair



**EB**  
Ebène Ash



**NY**  
Noyer Naturel



**WA**  
Walnut Ambré

### → TISSU



A - Alfa et Oméga  
 B - Cura et Rivet  
 Voir nuancier p.318

## COMPOSEZ VOTRE RÉFÉRENCE

### → BANQUE

#### ESSENTIEL



01 Référence de base  
 02 Coloris panneaux frontaux  
 03 Coloris plans de travail

### → TABLETTE

#### ESSENTIEL OPTIONNEL ESSENTIEL



01 Tablette de réception  
 02 Éclairage  
 03 Coloris tablette  
 04 Coloris façade (ou tissu si TBIMT)