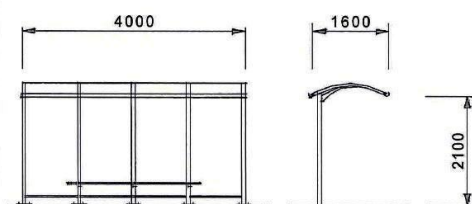
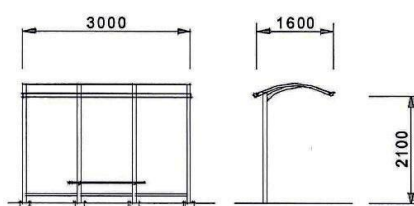


Abri bus *EUROBUS-2015-P*

toit galbé profondeur env. 1600 mm

(Description plus bas)





Charpente galbée design contemporain.

Toit composé de profilés en aluminium option thermo laquage RAL et d'un habillage en PMMA acrylique 4 mm, translucide ou fumé. Parois de fond : encadrement alu anodisé, habillage en HPL 6 mm (High Pressure Laminate : résine synthétique massive 100% étanche à l'eau, coloris gris clair) ou PMMA (métacrylate) translucide 4 mm.

Profondeur de l'abri de 1600 mm.

Passage trottoir libre (pas de parois latérales).

Hauteur sous toit 2100 mm.

Longueur modulaire. LN 3, 4 m et extensions.

Finition thermo laquage RAL au choix. Unicolore ou Bicolore.

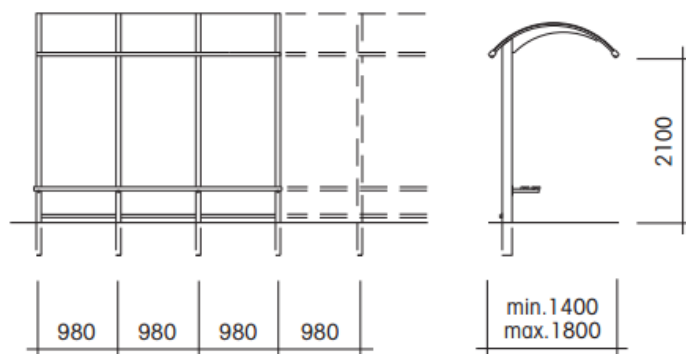
OPTION

Option Gabarit de Pose fourni avec l'abri

AUTRES VERSIONS

VERSION Abri bus **EUROBUS-2015-P**

Version plus couteuse comportant des pannes de charpente en acier inox brossé ou pouvant être thermo-laqué gris anthracite 7016, avec des poteaux surdimensionnés.



Accessoires : banc, sièges individuel, corbeille publique, vitrine sur fond ou sucette latérale.

www.moburbain.fr