

Sigma avec toit en appentis

Abri pour chariots libre-service – Opérationnel de jour comme de nuit



Sigma avec toit en appentis

Abri pour chariots libre-service – Opérationnel de jour comme de nuit

- > Protège vos chariots libre-service contre les intempéries et le vol
- > Grand confort d'utilisation grâce à l'entraînement mécanique ou électrique du volet roulant verrouillable
- > Design clair et intemporel qui s'adapte parfaitement à toutes les architectures




SIGMA AVEC TOIT EN APPENTIS

Abri pour chariots libre-service

Protection efficace

Pendant la journée, des chariots libre-service bien rangés et secs sont à la disposition de vos clients. La nuit, vos chariots libre-service sont protégés contre les intempéries et le vol dans l'abri Sigma grâce à son volet roulant verrouillable et à son vitrage.



Grand confort d'utilisation

L'abri pour chariots libre-service Sigma avec toit en appentis peut être ouvert ou fermé électriquement ou mécaniquement. Avec la version électrique tout confort, le système de volet roulant verrouillable se commande au moyen d'un commutateur à clé.



Sigma avec toit en appentis Utility model pend.

■ **Par sa ligne épurée, l'abri pour chariots Sigma avec toit en appentis s'harmonise parfaitement à toutes les architectures.** Le volet roulant protège vos chariots libre-service comme s'ils étaient rangés dans un garage, garantissant ainsi hygiène et longévité. Eclairés la nuit, les abris pour chariots sont facilement repérables sur le parking des magasins aux heures d'ouverture tardives. Après la fermeture du magasin, vos chariots libre-service sont protégés contre le vol dans l'abri pour chariots verrouillé.



Jusqu'à trois rangées de chariots libre-service peuvent être mises à disposition grâce au Sigma avec toit en appentis.

Peut aussi faire office d'abri fumeurs pour la pause des employés.



Une ligne épurée

Le nouvel abri pour chariots libre-service Sigma avec toit en appentis affiche immédiatement le niveau d'exigence élevé du magasin. Il s'intègre parfaitement à toutes les architectures et sa polyvalence lui permet de répondre aux souhaits les plus divers.



Liberté d'agencement

Les montants en aluminium de l'abri Sigma avec toit en appentis sont livrables dans des coloris standard attrayants et sont disponibles en option dans la couleur de votre choix. Sigma s'intègre ainsi parfaitement aux couleurs de votre enseigne.



Exécution : Sigma avec toit en appentis

Équipement de série

Profilés en aluminium, à finition arrondie. Des tubes rectangulaires en aluminium munis de profilés en plastique, montés à l'intérieur de l'abri, font office de rails de guidage et de protection pare-chocs pour les chariots libre-service. Pieds à hauteur réglable pour compenser les inégalités du sol. Parois latérales et éléments de toit constitués de panneaux en verre acrylique transparent.

Volet roulant : profilés latéraux en aluminium avec rail intégré et profilés pare-chocs en plastique.

Tablier en aluminium avec remplissage en mousse rigide. Actionnement par moteur électrique ou manivelle.

Revêtement de surface : profilés en aluminium livrables avec revêtement thermolaqué dans sept coloris standard. Possibilité de personnalisation à vos couleurs, sur demande.

Design moderne

Les profilés latéraux droits en aluminium et le toit en appentis sont des éléments marquants.



Couleurs standard

Avec sept coloris standard pour les profilés en aluminium, les abris Sigma s'adaptent à toutes les enseignes et à tous les environnements.

Orange	RAL 2002	
Rouge	RAL 3000	
Bleu	RAL 5002	
Vert	RAL 6018	
Aluminium blanc	RAL 9206	
Aluminium gris	RAL 9007	
Anthracite métallisé	7097	

Chariots libre-service

Jusqu'à trois rangées de chariots libre-service peuvent être mises à disposition dans l'abri Sigma avec toit en appentis.



Parfaitement visible

Fermé sur tous les côtés mais parfaitement visible grâce aux parois et au toit en verre acrylique transparent.



Utilisation confortable

Ouverture et fermeture confortables du volet roulant, électrique avec interrupteur à clé ou mécanique avec manivelle.



Volet roulant

Tablier du volet en aluminium avec remplissage en mousse rigide.



Tablier du volet avec remplissage en mousse rigide

Stabilité garantie

Les pieds librement réglables compensent les irrégularités du sol et garantissent une bonne stabilité à tous les abris pour chariots Sigma avec toit en appentis.



Profilés de protection

Profilé latéral en aluminium ultra-résistant avec rail intégré et profilés pare-chocs supplémentaires en plastique à l'extérieur, contre les endommagements des rails du volet roulant.



Pare-chocs

Protection pare-chocs pour abri pour chariots. Hauteur de passage réglable sur cinq niveaux selon les chariots libre-service utilisés.



En option

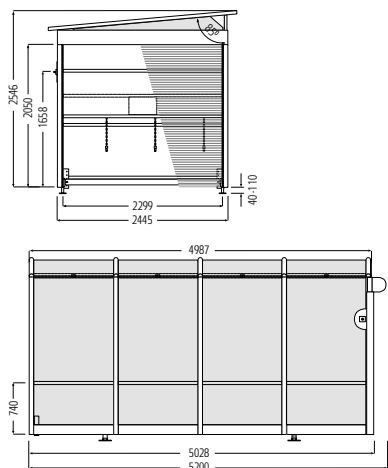
Des profilés de protection* montés sur les tubes rectangulaires en aluminium protègent les abris Sigma avec toit en appentis et les chariots contre les dommages.



* Particulièrement recommandés pour les chariots libre-service avec revêtement Power-Coating-Plus

Sigma avec toit en appentis, dimensions, accessoires, aide à la commande

Dimensions



Tête de station en acier inoxydable

Exécution : construction robuste en tube pour un montage dans l'abri pour chariots. Un ou deux tubes de liaison en acier inoxydable pour les panneaux d'information. Clé de départ avec chaîne de 500 mm. Pare-chocs réglable sur 5 niveaux, thermolaqué.

Mise à disposition en toute sécurité

Tête de station avec ou sans panneau d'information, avec 3 clés de départ pour le système de consignation utilisé. Panneaux d'information en plastique avec consignes d'utilisation.



Éclairage (accessoire)

Un éclairage intérieur résistant aux intempéries aide vos clients à s'orienter dans l'obscurité.



Cadre porte-affiches (accessoire)

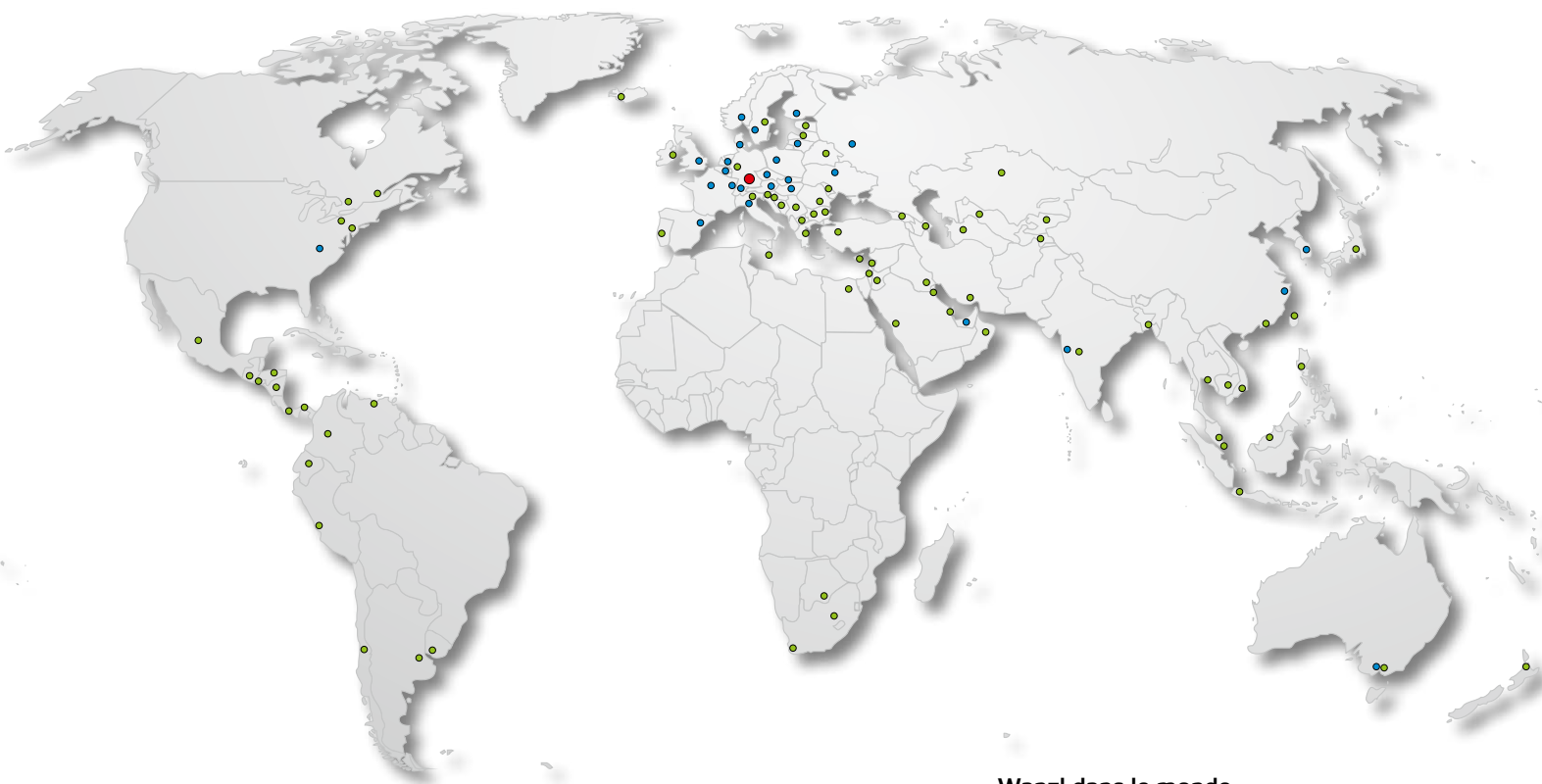
Cadre porte-affiches interchangeable Modèle en aluminium, avec film protecteur.



Abri pour chariots Sigma avec toit en appentis

Modèle - avec panneaux en verre acrylique	Référence
Sigma avec toit en appentis SE - sans volet roulant	03.56388.73-0000*
Sigma avec toit en appentis SM - mécanique	03.56500.73-0000*
Sigma avec toit en appentis SE - électrique	03.56400.73-0000*
Longueur x largeur x hauteur (mm)	5200 x 2445 x 2546
Capacités	
Rangées de chariots libre-service	3
Chariots libre-service avec panier de 90 litres (unité)	108
Chariots libre-service avec panier de 130 litres (unité)	60
Tête de station	
Têtes de station en acier inoxydable	
Tête de station avec protection pare-chocs sans panneau d'information	03.56275.09-0000
Tête de station avec protection pare-chocs et panneau d'information	03.56276.09-0000
Tête de station avec deux ou trois panneaux d'information	sur demande
Clé de départ longueur 500 mm	
pour systèmes de consignation Wanzl-Starbox, Wanzl-Box Classic/Solid	01.22261.95-0000
pour système de consignation Wanzl-Promobox Plus	01.22262.95-0000
pour système de consignation Wanzl Sidebox	01.50286.95-0000
Panneaux d'information avec consignes d'utilisation, largeur 450 x hauteur 300 mm	
pour système de consignation Wanzl Starbox	00.99057.07-0000
pour systèmes de consignation Wanzl-Box Classic/Solid	00.99058.07-0000
pour système de consignation Wanzl-Promobox Plus	77.26877.07-0000
pour système de consignation Wanzl Sidebox	77.76286.07-0000
Panneau d'information, neutre	00.39801.07-0000
Panneau signalétique	
Panneau signalétique personnalisé 3200 x 500 mm	sur demande
Accessoires	
Éclairage intérieur, résistant aux intempéries, 58 watts	03.58761.07-0000
Cadre porte-affiches interchangeable, aluminium, 910 x 1170 mm	03.58874.95-0000
Poubelle en plastique, vert RAL 6018 matériel de fixation inclus	03.69035.07-0000
Poubelle métallique, galvanisée à chaud matériel de fixation inclus	03.93270.55-0000

* Exemple de commande : 03.56500.73-5002 thermolaqué, bleu RAL5002



Wanzl dans le monde

- Maison-mère
- Filiales
- Représentations commerciales

ALLEMAGNE

Wanzl Metallwarenfabrik GmbH
Rudolf-Wanzl-Straße 4
D-89340 Leipheim

Phone +49 (0) 82 21 / 7 29-0

Fax +49 (0) 82 21 / 7 29-1000

info@wanzl.de

www.wanzl.com

FRANCE

Wanzl SAS
21 rue Westrich CS 30134
67603 Sélestat Cedex

Phone +33 (0) 3 90 57 81 69

Fax +33 (0) 3 90 57 80 98

wanzl@wanzl.fr

www.wanzl.com

SUISSE

Wanzl (Suisse) AG
Industrie Hegi 2
9425 Thal

Phone +41(0) 71 / 886 90 10

Fax +41(0) 71 / 886 90 15

info@wanzl.ch

www.wanzl.com

BELGIQUE / LUXEMBOURG

Wanzl b.v.b.a.
Ambachtenlaan 36
Ambachtelijke zone Haasrode
3001 Heverlee

Phone +32 (0) 16 / 40 28 30

Fax +32 (0) 16 / 40 01 69

wanzl@wanzl.be

www.wanzl.com

