

Adivino

CARACTÉRISTIQUES MÉCANIQUES / MECHANICAL CHARACTERISTICS

Corps et dôme en fonte d'aluminium, vasque en méthacrylate.

Cast aluminium body and dome, PPMA diffuser.



Étanchéité / Protection : IP 66



Finition / Finish :
Peinture polyester selon nuancier RAL
Polyester paint according to RAL color chart



Montage top / Top assembly :
Tube Ø 60 mm / Tube Ø 60 mm

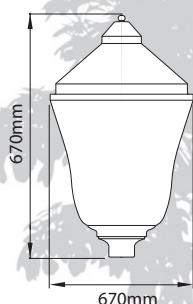


Poids / Weight : 6,90



Une solution idéale pour l'éclairage de parking publics, pistes cyclables et aires piétonnes.



An ideal solution for public parking areas, bicycle paths and pedestrian areas.



CARACTÉRISTIQUES ÉLECTRIQUES / ELECTRICAL CHARACTERISTICS



Classe 2 / Class 2

| Sodium Haute Pression | Iodures Métalliques |
|---|---|
|  70 - 100 W |  70 - 100 W |

