

# AXYLE® CD

## Panneaux rigides



Panneaux petits plis



Panneaux avec découpe



Maille : 200 x 55,55 mm



Largeur : 2 500 mm

Ø Vertical : 5 mm  
Ø Horizontal : 5 mm

Hauteurs : 0,80 / 1,00 / 1,20 / 1,50 / 1,70 / 1,90 / 2,00 / 2,40 m

6005 Vert mousse	7016 Gris anthracite	7035 Gris clair	7030 Gris pierre
9005 Noir foncé	9010 Blanc pur		

### Résistance

- Le nombre de plis de renfort évolue selon la hauteur du panneau assurant une rigidité optimale.

### Sécurité

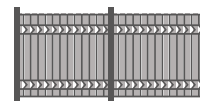
- Plis de renforts.
- Picots défensifs : la pose peut s'effectuer avec picots en partie haute ou en partie basse.
- Certains systèmes d'occultation avec lisse de finition nécessitent l'installation avec picots en partie haute.

### Polyvalence

- Pose à l'avancement avec les poteaux à encoches AXOR® et AXIS®.

### Compatibilités

#### Occultations




- LIXO® rouleau
- LIXO® Horizontal kit petits plis
- LIXO® + Finition
- LIXO® Bois petit plis
- LIXO® 3D
- LIXO® Top petits plis

#### Poteaux



À encoches AXOR®, entraxe 2 535 mm  
À encoches AXIS®, entraxe 2 561 mm

Produits complémentaires



Poteau AXOR®  
À sceller ou sur platine




Poteau AXIS®  
À sceller ou sur platine



Fixation murale



Occultation LIXO®



Occultation LIXO® + Finition  
(Lisse en option)



Occultation LIXO® Horizontal  
(petits plis)



Occultation LIXO® Bois  
(petits plis)



Occultation LIXO® Top  
(petits plis)



Occultation LIXO® 3D


## Descriptif technique

Matériau	Fil d'acier galvanisé plastifié haute adhérence polyester
Finitions en option	Texturée ou mate
Revêtement en option	« Protect + »
Conditionnement	60 unités par palette

## La pose



Pose avec redans




Bavolets

- Calculer la longueur du poteau avec le décalage réalisé (redans de 10 cm avec le poteau AXOR® et AXIS®).



Pose avec plaque de soubassement



Mise à terre

- Prendre un poteau scellement long + hauteur de la plaque 25 ou 50 cm.

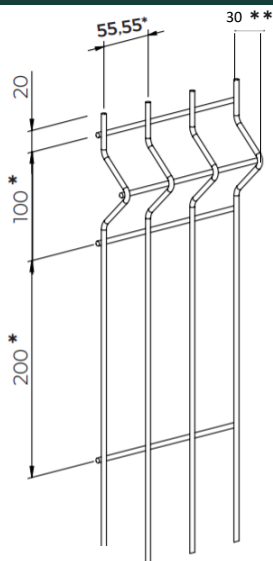


Pose sur platine soudée ou amovible



Pose en applique

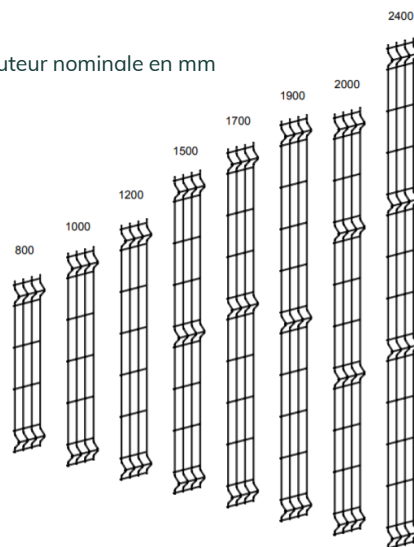
## Caractéristiques techniques




\* Distance entre le centre de 2 fils consécutifs.

\*\* Profondeur du pli au centre du fil.

Hauteur nominale en mm



Hauteur Clôture (m)	Nombre de plis	Largeur Panneau (mm)	Poteau AXOR®		Poteau AXIS®		Occultations compatibles
			À sceller	Sur platine	À sceller	Sur platine	
0,80	2	2 500	1,20	0,85	1,40	-	LIXO®
1,00			1,50	1,05	1,60	1,05	Tous les systèmes DIRICKX
1,20			1,70	1,25	1,80	1,25	
1,50	3		2,00	1,55	2,00	1,55	
1,70			2,20	1,75	2,20	1,75	
1,90			2,40	1,95	2,40	1,95	
2,00	4		2,50	2,05	2,50	2,05	LIXO® 3D
2,40			-	-	2,90	2,45	-
Plaque de soubassement compatible (mm)	-		-	2 525	-	2 535	-



# AXYLE® CS

## Panneaux rigides



Panneaux petits plis



Panneaux sans découpe



Maille : 200 x 55,55 mm



Largeur : 2 500 mm

Ø Vertical : 5 mm  
Ø Horizontal : 5 mm

Hauteurs : 0,80 / 1,00 / 1,20 / 1,50 / 1,70 / 1,90 / 2,00 / 2,40 m

6005 Vert mousse	7016 Gris anthracite	7035 Gris clair	7030 Gris pierre
	9005 Noir foncé	9010 Blanc pur	

### Résistance

- Le nombre de plis de renfort évolue selon la hauteur du panneau assurant une rigidité optimale.

### Sécurité

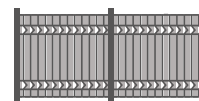
- Plis de renforts.
- Picots défensifs : la pose peut s'effectuer avec picots en partie haute ou en partie basse.
- Certains systèmes d'occultation avec lisse de finition nécessitent l'installation avec picots en partie haute.

### Polyvalence

- Pose à l'avancement avec le poteau à clips AXYLE®.
- Pose traditionnelle avec le poteau à brides REX : scellement de tous les poteaux puis accrochage des panneaux.

### Compatibilités

#### Occultations



- LIXO® rouleau
- LIXO® Horizontal kit petits plis
- LIXO® + Finition
- LIXO® Bois petit plis
- LIXO® 3D
- LIXO® TOP petits plis

#### Poteaux



À clips AXYLE®, entraxe 2 520 mm

Produits complémentaires




Poteau AXYLE®  
À sceller ou sur platine



Fixation murale



Occultation LIXO®



Occultation LIXO® + Finition (Lisse en option)



Occultation LIXO® Horizontal (petits plis)



Occultation LIXO® Bois (petits plis)



Occultation LIXO® Top (petits plis)



Occultation LIXO® 3D

## Descriptif technique

Matériau	Fil d'acier galvanisé plastifié haute adhérence polyester
Finitions en option	Texturée ou mate
Revêtement en option	« Protect + »
Conditionnement	50 unités par palette

## La pose



Pose avec redans

- Calculer la longueur du poteau avec le décalage réalisé (2 cm avec le poteau AXYLE®).



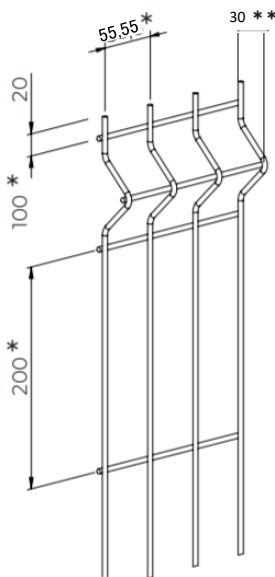
Pose avec plaque de soubassement

- Prendre un poteau scellement long + hauteur de la plaque 25 ou 50 cm.



Pose sur platine soudée ou amovible

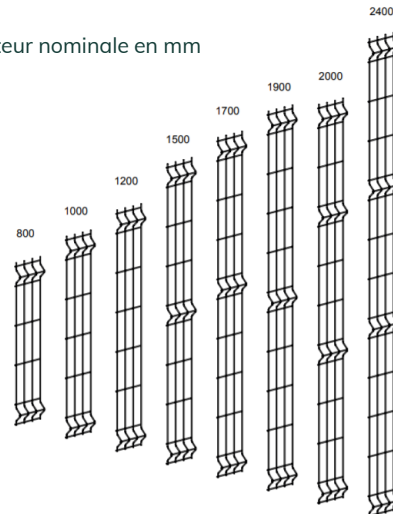
## Caractéristiques techniques



\* Distance entre le centre de 2 fils consécutifs.

\*\* Profondeur du pli au centre du fil.

Hauteur nominale en mm



Hauteur Clôture (m)	Nombre de plis	Largeur Panneau (mm)	Poteau REX	Poteau AXYLE®		Occultations compatibles
				À sceller	Sur platine à manchon	
0,80	2	2 500	-	1,20	1,00	LIXO®
1,00			1,50	Tous les systèmes DIRICKX		
1,20			-		1,70	
1,50	3		2,00		2,00	1,50
1,70			-		2,20	1,70
1,90			2,50		2,40	2,00
2,00	4		3,00	2,50	LIXO® 3D	
2,40			-	-	3,10	-
Plaque de soubassement compatible (mm)	-	-	-	2 500	-	-