

Table Evolve

8 ANS
GARANTIE



CATALOGUE
digital
p.208



PLATEAU

Plateau mélaminé double face haute qualité **ép. 25 mm**, norme PEFC.
Classement au Feu : M3. Support panneau de particules densité $\pm 640 \text{ kg/m}^3$.
Chants ABS antichocs **ép. 2 mm**, angles adoucis.
Hauteur du plan de travail : **74 cm**.

STRUCTURE

Poutre autoporteuse (7 x 3 cm) avec point de renfort central sur les L.160 et 180 cm.
Mécanisme basculant haute qualité à verrouillage central permettant de rabattre le plateau verticalement.
Verrouillage automatique et silencieux par poignée centrale ergonomique.
Butées de protection pour rangement

PIÈTEMENT

Piètement métallique haute résistance monté sur 4 roulettes confort $\varnothing 65 \text{ mm}$ (bandage souple) avec freins de blocage intégré.
Largeur du pied : 60 cm.

→ POINTS FORTS



Déplacement facile grâce à ses roulettes avec freins intégrés



Grand choix nombreuses formes et coloris de plateaux



Rangement facile et rapide avec blocage anti-basculement des plateaux



Système d'accroche inclus simple et sécurisé

Exemples de configurations

Nombre de places selon la largeur du siège : standard 60 cm / large 80 cm



Table 6 à 8 places
2 tables rectangulaires
+ 2 tables arrondies demi-gaie



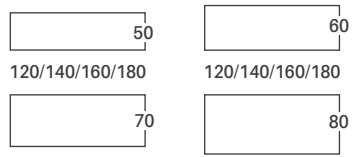
Table 12 à 16 places
4 tables arrondies droites
+ 2 tables rectangulaires



Table 14 à 16 places
2 tables en V d'extrémités
+ 4 tables rectangulaires + 2 tables en V courbe

✓ MODÈLES ET DIMENSIONS

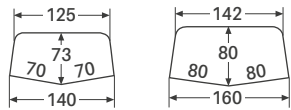
PLANS DROITS



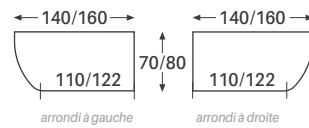
PLATEAUX COURBE EN V



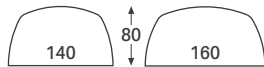
PLATEAUX D'EXTRÉMITÉ 164°



PLATEAUX DROITS ARRONDIS



PLATEAUX DEMI-GALET



PLATEAU ROND



+ OPTIONS



Voile de fond basculant en tissu acoustique
H. 26 x L. 120/140/160/180 cm



Broderie logo sur voile de fond



Systèmes d'électrification
Boîtiers média, trappes d'accès...

ATTENTION Pour les tables en V ou arrondies !

Prévoir un voile de fond plus petit que le plateau :
L. 120 pour un plateau L. 140 cm et L. 140 pour L. 160 cm.

COLORIS

→ **PLATEAU** Mélaminé ép. 25 mm

CLASSIQUE



FOREST



→ **PIÈTEMENT**

MÉTAL Pour les P.50 et P.60 cm, structure noire uniquement



→ **VOILE DE FOND TISSU**

Revêtement tissu disponible en **41 coloris**.

