

# SmartSweep

Tracez un chemin à travers la poussière et les ordures !



- REF 134TA9052
- Pas de connexion hydraulique exigée = Peut être utilisée sur les chariots diesel, gaz ou électriques
- Peut être montée sur tous les chariots élévateurs
- Utilisation intérieure comme extérieure (environnement sec)
- Ramasse tous les déchets et même les pierres - Capacité totale de 409 kg
- Jusqu'à 70% moins chère qu'une balayeuse traditionnelle



Pour toutes les informations, avantages et une vidéo de démonstration: surfez sur [www.smartsweep.eu](http://www.smartsweep.eu)



TVH FRANCE SASU


BP 90097 • F-59393 WATTRELOS-CEDEX • [contact@tvh.com](mailto:contact@tvh.com) • [www.tvhparts.fr](http://www.tvhparts.fr)  
T 0 820 22 77 22 (n° indigo • 0,09€ ttc/mn) • F 0 810 12 12 48 (n° azur • prix d'un appel local)

[www.tvh.com](http://www.tvh.com)



# SmartSweep

- Pas de moteur incorporé = minimum de pollution
- 100% de contrôle d'ordures: les poussières ne peuvent pas s'échapper grâce au filtre et la dépression créée à l'intérieur
- Installation simple: peut être montée en moins d'une minute
- Tourne automatiquement dans les coins = rayon de braquage maximum
- Peut être vidée au-dessus d'une ou dans une benne
- Largeur de balai de 1500 mm: 2 balais latéraux pour emploi intensif + 1 balai principal
- Les balais sont actionnés mécaniquement par les roues via un transfert de courroie
- La balayeuse est la plus efficace à une vitesse de 3 - 5 km/h (2-3 mph)
- Filtre nettoyable
- Complètement testée et certifiée CE
- 1 an de garantie



## Spécifications :

1 balai principal

2 fourreau

3 filtre

4 bac à ordures

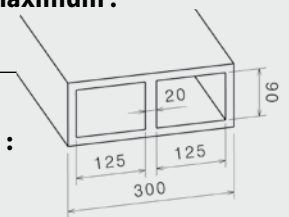
5 balai latéral

6 pneu

## Informations techniques:

- **Largeur du balai :** 1524 mm
- **Largeur du balai principal :** 965 mm
- **Diamètre du balai principal :** 305 mm
- **Matière du balai principal :\***  
6 doubles rangs mi-acier, mi-polypropylène
- **Diamètre du balai latéral :** 458 mm
- **Matière du balai latéral :\*\*** Polypropylène
- **Dimensions filtre :** 550 x 635 mm
- **Capacité de collecte :** 409 kg
- **Contenu de collecte :** 255 litres
- **Bandages pneumatiques :** 136 x 464 mm

- **Troisième roue d'appui :** caoutchouc, 200 mm de diamètre
- **Approprié aux dimensions de fourche maximum :**  
(LxPxL): 125 x 90 x 1200 mm
- **Ecartement extérieur des fourches max :** 270 mm
- **Dimensions extérieures de la balayeuse :**  
(LxLxH): 1524 x 1749 x 936 mm
- **Poids:** 380 kg
- **Point de gravité :** non chargé : 1010 mm
- **Point de gravité :** chargé : 1220 mm
- **Ne peut pas être monté sur fourches du type FEM B**



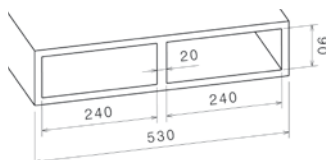
## Autre version

avec manchon de fourche plus grand

REF 134TA9053

Se monte sur fourches à dimensions maximales (LxPxL) : 230 x 80 mm x longueur sans limite (fin ouvert)

Ecartement extérieur des fourches min : 510 mm



## Option

\* Balai principal : aussi disponible en 6 doubles rangs de polypropylène, ou 6 doubles rangs de nylon ou 18 rangs de nylon seuls (haute densité)

\*\* Balai latéral : également disponible en nylon

Meilleures salutations

Votre équipe de vente

TEL 0820 22 77 22

FAX 0810 12 12 48

E-MAIL [contact@tvh.com](mailto:contact@tvh.com)

[www.smartsweep.eu](http://www.smartsweep.eu)