

# OP7

## INDICATORE DI POSIZIONE

AD ALBERO PASSANTE

## INDICATEUR DE POSITION

À ARBRE CREUX

## INDICADOR DE POSICION

A ARBOL PASANTE



C'est un indicateur digital à 5 chiffres pour le réglage et la lecture directe d'un déplacement (ou d'un angle) obtenue grâce à la rotation d'un arbre de commande. Il est interchangeable avec l'indicateur OP6 mais avec forme plus petite et compacte: la hauteur totale de l'indicateur OP7 avec la bride entretoise ou de blocage arbre est la même de l'OP6.

Le couplage des nombres avec joint en caoutchouc permet, spécialement dans les rapports hauts, grande fluidité et vitesse de manoeuvre.

• Boîtier en polycarbonate ininflammable. Protection IP64. Température max. 80°.

• Lecture avec vue inclinée 18° ou de face. Avec verre d'agrandissement pour une meilleure visibilité: hauteur chiffres mm 7.

• Compteur à 5 chiffres (chiffre rouge pour indiquer les dixièmes, 2 chiffres rouges pour les centièmes ou 5 rouleaux noirs) plus rouleau avec division centésimale. Lecture jusqu'à 999.

• À la demande mesures décimales ou en pouces, rapports spéciaux.

• Trou standard  $\varnothing 20$  (OP7) ou  $\varnothing 25$  (OP7F25). Autres trous plus petits que  $\varnothing 20$  avec douille de réduction (voir page 26).

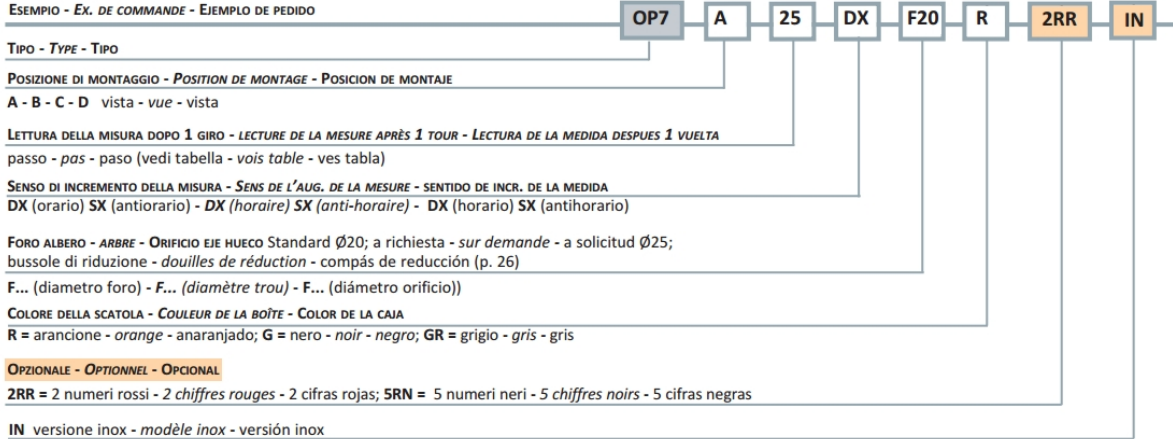
• À la demande goujon d'arrêt (c)  $\varnothing 10,5/12$  mm.

• Modèle IN avec parties métalliques en inox.

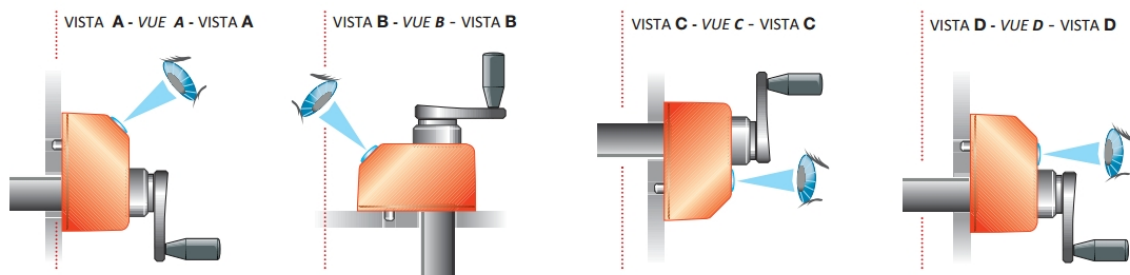
• Couleurs: orange RAL 2004, noir RAL 9005, rouge RAL 3000, gris RAL 7004.

• Accessoires disponibles (voir page 24): bride de blocage en aluminium, bride entretoise en polycarbonate, poignée de manoeuvre en aluminium anodisé.

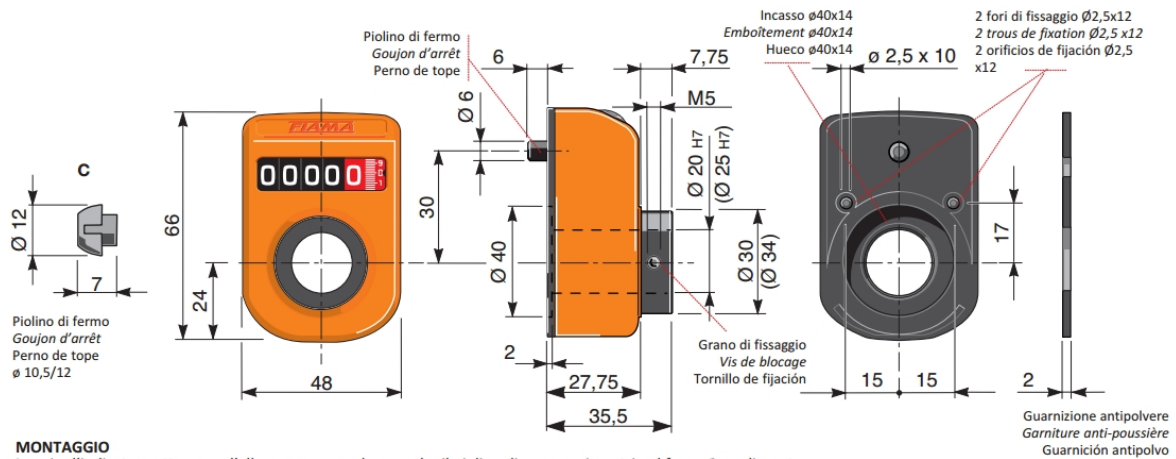
ESEMPIO - Ex. DE COMMANDE - EJEMPLO DE PEDIDO



POSIZIONE DI MONTAGGIO - POSITION DE MONTAGE - POSICION DE MONTAJE



PASSO - PAS - PASO	LETTURA DOPO 1 GIRO - LECTURE APRÈS 1 TOUR - LECTURA DESPUÉS DE 1 VUELTA		VELOCITÀ MASSIMA - VITESSE MAXIMUM - VELOCIDAD MÁXIMA	
MM	MM	POLLICI - POUÇES - PULGADAS	RPM	POLLICI - POUÇES - PULGADAS
0,75	0000 7(5)		800	
1	001 00		150	
1	0001 0	0 039(37)	800	
1,25	0001 2(5)		800	300
1,5	0001 5		800	
1,75	0001 7(5)		600	
2	0002 0	0 078(74)	600	150
2,5	0002 5		500	
3	0003 0	00 11(81)	400	900
3,5	0003 5		300	
4	0004 0	00 15(74)	300	800
5	0005 0	00 19(68)	250	600
6	0006 0		250	
7,5	0007 5		150	
8	0008 0		150	
10	0010 0	00 39(37)	100	300
12	0012 0		100	
15	0015 0		100	
20	0020 0		80	



#### MONTAGGIO

Inserire l'indicatore attraverso l'albero cavo avendo cura che il piolino di ancoraggio entri nel foro  $\phi 6$  predisposto. Posizionare lo strumento sulla quota iniziale (zero) e bloccare il grano di fissaggio.

#### MONTAGE

Monter l'indicateur sur l'arbre en ayant soin que le goujon d'arrêt soit compatible avec le trou  $\phi 6$  prédisposé. Faire la mise à zéro initiale et bloquer la vis de fixation.

#### MONTAJE

Colocar el indicador a través del eje hueco teniendo cuidado de que el perno de tope entre en el orificio predisposto de  $\phi 6$ . Posicionar el instrumento sobre la cota inicial (cero) y bloquear el tornillo de fijación.