

Venus

CARACTÉRISTIQUES MÉCANIQUES / MECHANICAL CHARACTERISTICS

Corps et dôme en fonte d'aluminium, vasque en verre

Cast aluminium body and dome, glass diffuser



Étanchéité / Protection : IP 66



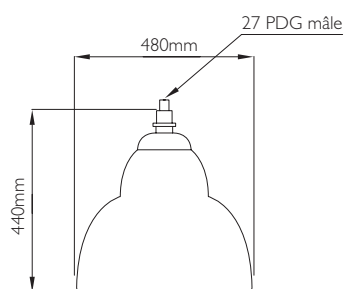
Finition / Finish :
Peinture polyester selon nuancier RAL
Polyester paint according to RAL color chart



Poids / Weight : 7,50





Montage sommital / Hanging assembly :
27 PG mâle / Male PG 27



CARACTÉRISTIQUES ÉLECTRIQUES / ELECTRICAL CHARACTERISTICS



Classe 1 ou 2 / Class 1 or 2

Sodium Haute Pression	Iodures Métalliques
	
70 - 100 W	70 - 100 W

