

TRANSPORT PACKAGING SOLUTIONS



Palettes Carton APPA®

Des livraisons rapides pour des palettes sur-mesure



- Pieds de palette résistant en carton laminé
- Capacité de plusieurs tonnes
- 100 % recyclable
- Légère
- Résistante aux chocs latéraux et au frottement
- Non soumis à la directive ISPM 15




La palette Carton APPA® contribue à votre politique environnementale et donnera une meilleure image de votre entreprise.



Recycling; Your contribution

Les palettes ELTETE peuvent être conçues pour s'adapter spécifiquement à votre emballage. En fonction du produit et de son circuit logistique, nous pouvons recommander différentes options dans le but d'optimiser la résistance, l'encombrement, les matériaux et les coûts.

TAILLES STANDARD DE LA PALETTE CARTON



DIMENSIONS STANDARD	DIMENSIONS MM	2-ENTRÉES	4-ENTRÉES	POIDS KG	POIDS ADMISSIBLE KG*
A	400x600	x		1,2	300
B	400x800	x		1,8	400
C	600x800	x		2,6	600
D	1200x800	x	x	5,4	1200
E	1200x1000	x	x	5,6	1200

*La charge admissible dépend du type et des dimensions des produits, de la manière de charger, décharger et de stocker.

Nous pouvons vous offrir des palettes aux dimensions que vous souhaitez afin de rendre vos transports efficaces tant en encombrement qu'en prix.

GAINS ÉNORMES DANS LE FRET AÉRIEN

Comparaison du poids moyen :
~ 5 Kg pour la palette carton
~ 20 Kg pour la palette bois

ELTETE – UN PIONNER NORDIQUE AVEC PLUS DE 40 ANS D'EXPÉRIENCE

ution to the Environment

LE SECRET DE LA RÉSISTANCE

Le secret de la résistance des palettes carton d'Eltete réside dans les pieds de palette. Le PallRun® d'Eltete est un assemblage de profils U laminés, résistants avec des papiers Kraft extérieurs + des tubes. Ce produit unique confère une solidité et une résistance à l'humidité inégalable.

PallRun®




Auto-adhésif



Dimensions


Largeur: 90 mm
Hauteur: 60 ou 100 mm
Longueur: selon besoin

Le PallRun® possède des faces extérieures qui résistent aux frottements lorsque la palette est poussée sur les surfaces rugueuse du sol ou des planchers des remorques.



Le matériau le plus adapté pour le plateau est choisi pour chaque application. Il peut être en carton ondulé, en nid d'abeille ou autre matériau similaire.

Nid d'abeille



PALETTE RÉSISTANTE

Des laboratoires indépendants réputés ont testé nos palettes cartons dans différentes conditions : Plus de 10000 Kg de résistance statique à la compression sans écrasement pour une palette 4 entrées



STANDARD ET SUR-MESURE

- Les Palettes peuvent être fabriquées selon les besoins du client
- Des plateaux en carton ondulé ou en nid d'abeille peuvent être utilisés et d'autres options sont aussi disponibles.
- 2 et 4 entrées aux dimensions requises.
- Adaptée pour la manutention sur convoyeur à rouleaux.
- Conçu pour être une partie des display prêt à vendre.

100 % RECYCABLE ET RESPECTUEUX DE L'ENVIRONNEMENT

- Facile à éliminer
- Gain dans les coûts de recyclage
- Pas de fumigation nécessaire
- Acceptée partout dans le monde sans restrictions



LEGERE

- 3-6 Kg (Palette Carton) vs 15-25 Kg (palette bois).
- Facile à manipuler ce qui rend son utilisation conviviale.
- Moins de poids, des gains en transport ex : transport aérien.

OPTIMISATION EFFICACE DU TRANSPORT



UTILISATEUR FINAL TYPE	AVANTAGES
Industrie Agroalimentaire	Hygiénique
Industrie Pharmaceutique	Hygiénique
Sté d'Export	Pas de fumigation, légère
PLV	Mono-matériau jetable

- ✓ Charger plus avec moins de vide
- ✓ Gains dans les coûts de transport
- ✓ Gain de place dans les stock

DISPLAY

La palette PLV est un assemblage de PallRuns®, plaque Nid d'Abeille et de profils V-Cut. C'est une solution légère et facile à recycler avec les autres composants en carton. C'est une excellente alternative aux lourdes palettes en bois traditionnellement utilisées sous les PLV.



PALETTE PLATEAU AVEC CADRE

Adaptée pour les produits longs ou courts, la palette plateau stabilise, sécurise et protège vos expéditions.



PALETTE AVEC EDGERUNNER

Les cornières latérales permettent une bonne protection au cerclage et maintiennent les produits entre eux.



LAISSEZ NOUS VOUS PROPOSER VOTRE NOUVELLE PALETTE CARTON APPA SUR-MESURE

Eltete TPM Ltd (Transport Packaging Materials) est un transformateur international de carton certifié ISO, fournisseur d'emballage de transport 100 % recyclable. Avec sa division engineering nous pouvons réagir rapidement aux demandes de nos clients.

Avec notre expérience depuis 1974, nous sommes des experts pour les besoins actuels du marché. Grâce à notre réseau commercial, nous pouvons offrir des solutions d'emballage en carton compact, innovantes et de haute qualité dans plus de 60 pays. Avec nos 20 sites de production dans 14 pays nous sommes proches de nos clients.

Eltete TPM est un des leaders mondial dans la production de cornières et de solutions d'emballage écologiques.

Siège social
Eltete TPM Ltd
P.O.Box 94
FIN-07901
Loviisa,
FINLAND

Tel. +358 (0)19 510 31
Fax. +358 (0)19 510 3200
E-mail: info1@eltete.com
Internet: www.eltete.com

