



CONTAINERS DE SECURITE



CONTAINERS SOLUTIONS

Route du Camp d'aviation Z.I. Sud Estuaire, 44320 Saint-Viaud - France

www.abri-cabine.com

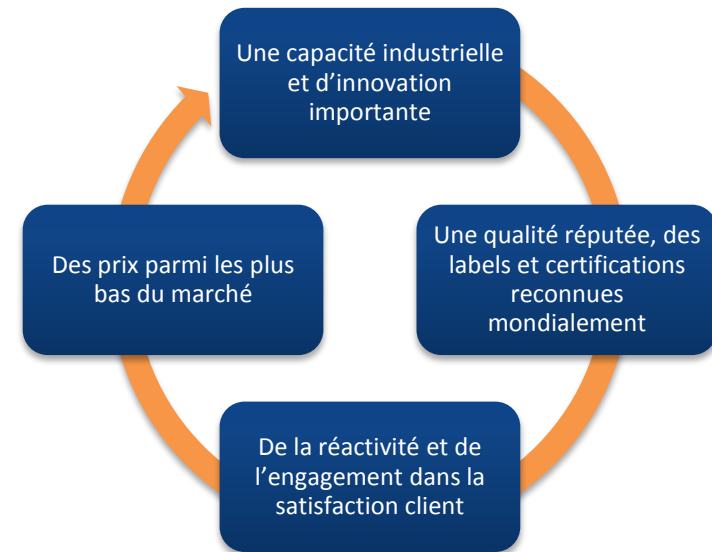
Tel: +33 698 721 937 // +33 604 190 553 mail: contact@abri-cabine.com

Containers Solutions

Afin de **vous** proposer le meilleur produit, notre **démarche industrielle** allie le prix, la compétence, l'engagement moral et bien-sûr, la qualité .

Notre usine de fabrication bénéficie d'une expérience et d'un savoir-faire reconnu dans la réalisation de containers de stockage de sécurité. Nous centrons ainsi notre processus de fabrication sur la **qualité** du produit.

Vous pouvez de ce fait bénéficier d'une solution au meilleur rapport **QUALITE/PRIX !**



NOTRE PHILOSOPHIE : DES SOLUTIONS ADAPTEES A VOS BESOINS !

Parce que nous savons que chaque projet est **unique**, nous vous accompagnerons de A à Z!

Nous mettons ainsi à votre disposition notre **expertise**, la diversité de nos options et accessoires, l'accompagnement au transport et au montage, pour vous témoigner notre engagement et notre volonté de faire de votre projet une **véritable réussite**.

Caractéristiques

Nous souhaitons que nos produits soient synonymes de sécurité concernant la manipulation et le stockage de matières dangereuses pour l'homme et l'environnement.

C'est pourquoi nous développons des solutions qui permettent le stockage selon les normes de sécurité en vigueur afin d'éviter tout accident et une éventuelle pollution du sol et de l'eau.

Nos containers de sécurité sont disponibles avec isolation (panneaux sandwich 66mm) ou sans (tôle acier galvanisé 0.8mm).

Notre gamme s'étend de 2 à 32m², de manière individuelle ou combinée. De plus, nous disposons de nombreux accessoires vous permettant de faire des économies de place, mais aussi pour équiper votre container d'un éclairage, de rayonnages et de rampes d'accès par exemple.

Avantages :

- Caillebotis galvanisés, carrossables et amovibles
- Parois et toit en tôle d'acier galvanisé, profil trapèze
- Construction robuste avec calcul statique
- Livraison montée ou en kit
- Plusieurs options pour le montage de la porte




Homologué pour des matières dangereuses correspondant aux caractéristiques suivantes :







Besoin d'un devis ou de renseignements?

Retrouvez-nous sur www.abri-cabine.com

Ou Contactez-nous au +33 698 721 937 // +33 604 190 553 ou par mail contact@abri-cabine.com

	non-inflammable	stockage passif	stockage actif
			
Dimensions ext. / int.			
Largeur (mm)	1.420 / 1.290	1.420 / 1.290	1.420 / 1.290
Profondeur (mm)	1.490 / 1.250	1.490 / 1.250	1.790 / 1.250
Hauteur (mm)	2.300 / 2.000	2.300 / 2.000	2.300 / 2.000
Poids vide (kg)	275	275	305
Volume de rétention (l)		209	
avec porte battante 1.300 x 1.890 mm montée dans la paroi 1,42 m			
galvanisé, monté	31987	21967	11967
			
Équipement optionnel			
Peinture teinte RAL	1905	1905	1905
Fentes d'aération	1906	—	1906
Crochets pour transport vide	1111	1111	1111
Charnière de la porte à gauche	1106	1106	1106
3 serrures pour la porte	1163	1163	1163
Kit électrique	1160	51988	51988



	non-inflammable	stockage actif et passif
		   
Dimensions ext. / int.		
Largeur (mm)	1.420 / 1.250	1.420 / 1.250
Profondeur (mm)	1.490 / 1.210	1.790 / 1.210
Hauteur (mm)	2.520 / 2.200	2.520 / 2.200
Poids vide (kg)	229	259
Volume de rétention (l)		209
avec porte battante 1.200 x 2.100 mm montée dans la paroi 1,42 m		
monté	5079	5059
		
Équipement optionnel		
Peinture teinte RAL	5005	5005
Crochets pour transport vide	5003	5003
Chauffage 6 kW	—	5002
Chauffage mural 2.000 W *	3235	—
Radiateur à tube 500/360 W *	—	5125
Régulateur de température	—	5180
Kit électrique	2405	21988









*Seulement avec le kit électrique

Besoin d'un devis ou de renseignements?

Retrouvez-nous sur www.abri-cabine.com

Ou Contactez-nous au +33 698 721 937 // +33 604 190 553 ou par mail contact@abri-cabine.com


	non-inflammable	stockage passif	stockage actif
		   	
Dimensions ext. / int.			
Largeur (mm)	2.100 / 2.000	2.100 / 2.000	2.100 / 2.000
Profondeur (mm)	1.140 / 970	1.140 / 970	1.440 / 970
Hauteur (mm)	2.300 / 2.000	2.300 / 2.000	2.300 / 2.000
Poids vide (kg)	310	310	340
Volume de rétention (l)		275	
avec porte battante 1.300 x 1.890 mm montée dans la paroi 2 m galvanisé, monté			
	31980	21960	11960
Équipement optionnel			
Peinture teinte RAL	1915	1915	1915
Revêtement anti-condensation	1917	1917	1917
Fentes d'aération	1906	—	1906
Crochets pour transport vide	1111	1111	1111
Porte à double battant, 1.800 mm au lieu de la porte standard	1110	1110	1110
Charnière de la porte à gauche	1106	1106	1106
Volet en alu, 1.800 mm	1131	1131	1131
3 serrures pour la porte	1163	1163	1163
Dispositif antivol en acier pour la porte 1.300 mm	1120	1120	1120
pour la porte 1.800 mm	1121	1121	1121
Cadenas (2 pièces nécessaires pour un dispositif antivol)	5921	5921	5921
Kit électrique	1160	51988	1988



Besoin d'un devis ou de renseignements?

Retrouvez-nous sur www.abri-cabine.com

Ou Contactez-nous au +33 698 721 937 // +33 604 190 553 ou par mail contact@abri-cabine.com

	non-inflammable	stockage actif et passif
		
Dimensions ext. / int.		
Largeur (mm)	2.100 / 1.960	2.100 / 1.960
Profondeur (mm)	1.140 / 910	1.440 / 910
Hauteur (mm)	2.520 / 2.200	2.520 / 2.200
Poids vide (kg)	448	478
Volume de rétention (l)		275
avec porte battante 1.200 x 2.100 mm montée dans la paroi 2 m		
monté	5080	5060
Équipement optionnel		
Peinture teinte RAL	5015	5015
Crochets pour transport vide	5003	5003
Chauffage 6 kW	—	5002
Chauffage mural 2.000 W *	3235	—
Radiateur à tube 500/360 W *	—	5125
Régulateur de température	—	5180
Porte à double battant, 1840 mm **	2401	2401
Kit électrique	2405	21988



*Seulement avec le kit électrique

** Montage seulement dans une paroi 2.10m

Besoin d'un devis ou de renseignements?

Retrouvez-nous sur www.abri-cabine.com

Ou Contactez-nous au +33 698 721 937 // +33 604 190 553 ou par mail contact@abri-cabine.com

CT 1000

	non-inflammable	stockage passif	stockage actif
		   	
Dimensions ext. / int.			
Largeur (mm)	3.005 / 2.920	3.005 / 2.920	3.305 / 2.920
Profondeur (mm)	2.170 / 2.000	2.170 / 2.000	2.170 / 2.000
Hauteur (mm)	2.300 / 2.000	2.300 / 2.000	2.300 / 2.000
Poids vide (kg)	750	750	780
Volume de rétention (l)		870	
avec porte battante 1.300 x 1.890 mm *			
galvanisé, monté	31981	21961	11961
			
Équipement optionnel			
Peinture teine RAL	1925	1925	1925
Revêtement anti-condensation	1918	1918	1918
Bandeau de toit translucide	7509	7509	7509
Fentes d'aération	1906	—	1906
Crochets pour transport vide	1111	1111	1111
Porte à double battant, 1.800 mm au lieu de la porte standard *	1110	1110	1110
en plus de la porte standard *	1105	1105	1105
Porte à double battant, 2.750 mm au lieu de la porte standard *	1130	1130	1130
en plus de la porte standard *	1135	1135	1135
Porte supplémentaire, 1.300 mm *	1117	1117	1117
Charnière de la porte à gauche	1106	1106	1106
Volet en alu, 1.800 mm *	1131	1131	1131
3 serrures pour la porte	1163	1163	1163
Dispositif antivol en acier pour la porte 1.300 mm	1120	1120	1120
pour la porte 1.800 mm	1121	1121	1121
Cadenas (2 pièces nécessaires pour un dispositif antivol)	5921	5921	5921
Kit électrique A	1160	51988	1988
Kit électrique B	2405	—	21988



* Indiquer la position de la porte, par défaut sur la parois de 3m

Besoin d'un devis ou de renseignements?

Retrouvez-nous sur www.abri-cabine.com

Ou Contactez-nous au **+33 698 721 937 // +33 604 190 553** ou par mail contact@abri-cabine.com

	non-inflammable	stockage actif et passif
		
Dimensions ext. / int.		
Largeur (mm)	3.005 / 2.820	3.305 / 2.820
Profondeur (mm)	2.170 / 1.940	2.170 / 1.940
Hauteur (mm)	2.520 / 2.200	2.520 / 2.200
Poids vide (kg)	890	920
Volume de rétention (l)		870
avec porte battante 1.200 x 2.100 mm *		
monté	5081	5061
		
Équipement optionnel		
Peinture teinte RAL	5025	5025
Crochets pour transport vide	5003	5003
Chauffage 6 kW	—	5002
Chauffage mural 2.000 W **	3235	—
Radiateur à tube 3.000 W **	5112	—
Cage de protection appropriée	5124	—
Radiateur à tube 500/360 W **	—	5125
Radiateur à tube 1.500/1.145 W **	—	5127
Régulateur de température	—	5180
Porte à double battant, 1840 mm ***	2401	2401
Porte à double battant, 2400 mm	2402	2402
Kit électrique	2405	21988



* Indiquer la position de la porte, par défaut sur la parois de 3m

** Seulement avec le kit électrique

*** Montage seulement dans une parois 2.17m

Besoin d'un devis ou de renseignements?

Retrouvez-nous sur www.abri-cabine.com

Ou Contactez-nous au +33 698 721 937 // +33 604 190 553 ou par mail contact@abri-cabine.com

	non-inflammable	stockage passif	stockage actif
		   	
Dimensions ext. / int.			
Largeur (mm)	4.005 / 3.920	4.005 / 3.920	4.305 / 3.920
Profondeur (mm)	2.170 / 2.000	2.170 / 2.000	2.170 / 2.000
Hauteur (mm)	2.300 / 2.000	2.300 / 2.000	2.300 / 2.000
Poids vide (kg)	1.010	1.010	1.040
Volume de rétention (l)		1.050	
avec porte battante 1.300 x 1.890 mm *			
galvanisé, monté	31948	21968	11968



Équipement optionnel			
Peinture teinte RAL	1926	1926	1926
Revêtement anti-condensation	1952	1952	1952
Bandeau de toit translucide	7509	7509	7509
Fentes d'aération	1906	—	1906
Crochets pour transport vide	1111	1111	1111
Porte à double battant, 1.800 mm au lieu de la porte standard *	1110	1110	1110
en plus de la porte standard *	1105	1105	1105
Porte à double battant, 2.750 mm au lieu de la porte standard *	1130	1130	1130
en plus de la porte standard *	1135	1135	1135
Porte supplémentaire, 1.300 mm *	1117	1117	1117
Charnière de la porte à gauche	1106	1106	1106
Volet en alu, 1.800 mm *	1131	1131	1131
3 serrures pour la porte	1163	1163	1163
Dispositif antivol en acier pour la porte 1.300 mm	1120	1120	1120
pour la porte 1.800 mm	1121	1121	1121
Cadenas (2 pièces nécessaires pour un dispositif antivol)	5921	5921	5921
Kit électrique A	1160	51988	1988
Kit électrique B	2405	—	21988







* Indiquer la position de la porte, par défaut sur la parois de 4m

Besoin d'un devis ou de renseignements?

Retrouvez-nous sur www.abri-cabine.com

Ou Contactez-nous au +33 698 721 937 // +33 604 190 553 ou par mail contact@abri-cabine.com

CTI 1350

	non-inflammable	stockage actif et passif
		   
Dimensions ext. / int.		
Largeur (mm)	4.005 / 3.820	4.305 / 3.820
Profondeur (mm)	2.170 / 1.940	2.170 / 1.940
Hauteur (mm)	2.520 / 2.200	2.520 / 2.200
Poids vide (kg)	1.160	1.190
Volume de rétention (l)		1.050
avec porte battante 1.200 x 2.100 mm *		
monté	5089	5069
		
Équipement optionnel		
Peinture teinte RAL	5056	5056
Crochets pour transport vide	5003	5003
Chauffage 6 kW	—	5002
Chauffage mural 2.000 W **	3235	—
Radiateur à tube 3.000 W **	5112	—
Cage de protection appropriée	5124	—
Radiateur à tube 500/360 W **	—	5125
Radiateur à tube 1.500/1.145 W **	—	5127
Régulateur de température	—	5180
Porte à double battant, 1840 mm ***	2401	2401
Porte à double battant, 2400 mm	2402	2402
Kit électrique	2405	21988



* Indiquer la position de la porte, par défaut sur la parois de 4m

** Seulement avec le kit électrique

*** Montage possible seulement dans un élément 2.17m

Besoin d'un devis ou de renseignements?

Retrouvez-nous sur www.abri-cabine.com

Ou Contactez-nous au +33 698 721 937 // +33 604 190 553 ou par mail contact@abri-cabine.com

	non-inflammable	stockage passif	stockage actif
		   	
Dimensions ext. / int.			
Largeur (mm)	5.080 / 5.000	5.080 / 5.000	5.380 / 5.000
Profondeur (mm)	2.170 / 2.000	2.170 / 2.000	2.170 / 2.000
Hauteur (mm)	2.300 / 2.000	2.300 / 2.000	2.300 / 2.000
Poids vide (kg)	1.250	1.250	1.280
Volume de rétention (l)		1.480	
avec porte battante 1.300 x 1.890 mm *			
galvanisé, monté	31982	21962	11962



Équipement optionnel			
Peinture teinte RAL	1955	1955	1955
Revêtement anti-condensation	1919	1919	1919
Bandeau de toit translucide	7509	7509	7509
Fentes d'aération	1906	—	1906
Crochets pour transport vide	1111	1111	1111
Porte à double battant, 1.800 mm au lieu de la porte standard *	1110	1110	1110
en plus de la porte standard *	1105	1105	1105
Porte à double battant, 2.750 mm au lieu de la porte standard *	1130	1130	1130
en plus de la porte standard *	1135	1135	1135
Porte supplémentaire, 1.300 mm *	1117	1117	1117
Charnière de la porte à gauche	1106	1106	1106
Volet en alu, 1.800 mm *	1131	1131	1131
3 serrures pour la porte	1163	1163	1163
Dispositif antivol en acier pour la porte 1.300 mm	1120	1120	1120
pour la porte 1.800 mm	1121	1121	1121
Cadenas (2 pièces nécessaires pour un dispositif antivol)	5921	5921	5921
Kit électrique A	1160	51988	1988
Kit électrique B	2405	—	21988




* Indiquer la position de la porte, par défaut sur la parois de 5m

Besoin d'un devis ou de renseignements?

Retrouvez-nous sur www.abri-cabine.com

Ou Contactez-nous au +33 698 721 937 // +33 604 190 553 ou par mail contact@abri-cabine.com

CTI 1700

	non-inflammable	stockage actif et passif
		
Dimensions ext. / int.		
Largeur (mm)	5.080 / 4.850	5.380 / 4.850
Profondeur (mm)	2.170 / 1.940	2.170 / 1.940
Hauteur (mm)	2.520 / 2.200	2.520 / 2.200
Poids vide (kg)	1.450	1.480
Volume de rétention (l)		1.480
avec porte battante 1.200 x 2.100 mm *		
monté	5082	5062
		
Équipement optionnel		
Peinture teinte RAL	5055	5055
Crochets pour transport vide	5003	5003
Chauffage 6 kW	—	5002
Chauffage mural 2.000 W **	3235	—
Radiateur à tube 3.000 W **	5112	—
Cage de protection appropriée	5124	—
Radiateur à tube 500/360 W **	—	5125
Radiateur à tube 1.500/1.145 W **	—	5127
Régulateur de température	—	5180
Porte à double battant, 1840 mm ***	2401	2401
Porte à double battant, 2400 mm	2402	2402
Kit électrique	2405	21988



* Indiquer la position de la porte, par défaut sur la parois de 5m

** Seulement avec kit électrique

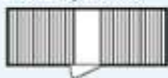
*** Montage possible seulement dans un élément 2.17m

Besoin d'un devis ou de renseignements?

Retrouvez-nous sur www.abri-cabine.com

Ou Contactez-nous au +33 698 721 937 // +33 604 190 553 ou par mail contact@abri-cabine.com

	non-inflammable	stockage passif	stockage actif
		   	
Dimensions ext. / int.			
Largeur (mm)	6.080 / 5.940	6.080 / 5.940	6.380 / 5.940
Profondeur (mm)	2.170 / 2.000	2.170 / 2.000	2.170 / 2.000
Hauteur (mm)	2.300 / 2.000	2.300 / 2.000	2.300 / 2.000
Poids vide (kg)	1.480	1.480	1.510
Volume de rétention (l)		2 x 870	
avec porte battante 1.300 x 1.890 mm *			
galvanisé, monté	31947	21963	11963



Équipement optionnel			
Peinture teinte RAL	1929	1929	1929
Revêtement anti-condensation	1953	1953	1953
Bandeau de toit translucide	7509	7509	7509
Fentes d'aération **	1906	—	1906
Porte à double battant, 1.800 mm au lieu de la porte standard *	1110	1110	1110
en plus de la porte standard *	1105	1105	1105
Porte à double battant, 2.750 mm au lieu de la porte standard *	1130	1130	1130
en plus de la porte standard *	1135	1135	1135
Porte supplémentaire, 1.300 mm *	1117	1117	1117
Charnière de la porte à gauche	1106	1106	1106
Volet en alu, 1.800 mm *	1131	1131	1131
3 serrures pour la porte	1163	1163	1163
Dispositif antivol en acier pour la porte 1.300 mm	1120	1120	1120
pour la porte 1.800 mm	1121	1121	1121
Cadenas (2 pièces nécessaires pour un dispositif antivol)	5921	5921	5921
Kit électrique A	1160	51988	1988
Kit électrique B	2405	—	21988






* Indiquer la position de la porte, par défaut sur la parois de 5m

Besoin d'un devis ou de renseignements?

Retrouvez-nous sur www.abri-cabine.com

Ou Contactez-nous au +33 698 721 937 // +33 604 190 553 ou par mail contact@abri-cabine.com

CTI 1900

	non-inflammable	stockage actif et passif
		   
Dimensions ext. / int.		
Largeur (mm)	6.080 / 5.895	6.380 / 5.895
Profondeur (mm)	2.170 / 1.940	2.170 / 1.940
Hauteur (mm)	2.520 / 2.200	2.520 / 2.200
Poids vide (kg)	1.740	1.770
Volume de rétention (l)	2 x 870	
avec porte battante 1.200 x 2.100 mm *		
monté	5090	5070

Équipement optionnel		
Peinture teinte RAL	5057	5057
Crochets pour transport vide	5003	5003
Chauffage 6 kW	—	5002
Chauffage mural 2.000 W **	3235	—
Radiateur à tube 3.000 W **	5112	—
Cage de protection appropriée	5124	—
Radiateur à tube 500/360 W **	—	5125
Radiateur à tube 1.500/1.145 W **	—	5127
Régulateur de température	—	5180
Porte à double battant, 1840 mm ***	2401	2401
Porte à double battant, 2400 mm	2402	2402
Kit électrique	2405	21988



* Indiquer la position de la porte, par défaut sur la paroi de 5m



** Seulement avec kit électrique

*** Montage possible seulement dans un élément 2.17m

Besoin d'un devis ou de renseignements?

Retrouvez-nous sur www.abri-cabine.com

Ou Contactez-nous au +33 698 721 937 // +33 604 190 553 ou par mail contact@abri-cabine.com

	non-inflammable	stockage passif	stockage actif
		   	
Dimensions ext. / int.			
Largeur (mm)	3.005 / 2.920	3.005 / 2.920	3.325 / 2.920
Profondeur (mm)	4.340 / 4.200	4.340 / 4.200	4.340 / 4.200
Hauteur (mm)	2.300 / 2.000	2.300 / 2.000	2.300 / 2.000
Poids vide (kg)	1.420	1.420	1.450
Volume de rétention (l)	2 x 870		
avec porte battante 1.300 x 1.890 mm *			
galvanisé, démonté	31983	21943	11943
			
Équipement optionnel			
Prémontage / peinture teinte RAL **	1935	1935	1935
Prémontage en usine	1930	1930	1930
Revêtement anti-condensation	1939	1939	1939
Bandeau de toit translucide	7509	7509	7509
Fentes d'aération	1906	—	1906
Porte à double battant, 1.800 mm au lieu de la porte standard *	1110	1110	1110
en plus de la porte standard *	1105	1105	1105
Porte à double battant, 2.750 mm au lieu de la porte standard *	1130	1130	1130
en plus de la porte standard *	1135	1135	1135
Porte supplémentaire, 1.300 mm *	1117	1117	1117
Charnière de la porte à gauche	1106	1106	1106
Volet en alu, 1.800 mm *	1131	1131	1131
3 serrures pour la porte	1163	1163	1163
Dispositif antivol en acier pour la porte 1.300 mm	1120	1120	1120
pour la porte 1.800 mm	1121	1121	1121
Cadenas (2 pièces nécessaires pour un dispositif antivol)	5921	5921	5921
Kit électrique A	1160	51988	1988
Kit électrique B	2407	—	31988






* Indiquer la position de la porte, par défaut sur la paroi de 3 m
 ** Livraison de 2 modules pré montés pour le montage final sur site.
 Montage final et grutage sur demande

Besoin d'un devis ou de renseignements?

Retrouvez-nous sur www.abri-cabine.com

Ou Contactez-nous au +33 698 721 937 // +33 604 190 553 ou par mail contact@abri-cabine.com

	non-inflammable	stockage actif et passif
		
Dimensions ext. / int.		
Largeur (mm)	3.050 / 2.860	3.380 / 2.860
Profondeur (mm)	4.340 / 4.100	4.340 / 4.100
Hauteur (mm)	2.520 / 2.200	2.520 / 2.200
Poids vide (kg)	1.650	1.680
Volume de rétention (l)	2 x 870	
avec porte battante 1.200 x 2.100 mm *		
prémonté ***	5083	5063
		
Équipement optionnel		
Peinture teinte RAL	5035	5035
Chauffage 6 kW	—	5002
Chauffage mural 2.000 W **	3235	—
Radiateur à tube 3.000 W **	5112	—
Cage de protection appropriée	5124	—
Radiateur à tube 500/360 W **	—	5125
Radiateur à tube 1.500/1.145 W **	—	5127
Régulateur de température	—	5180
Porte à double battant, 1840 mm *	2401	2401
Porte à double battant, 2400 mm *	2402	2402
Kit électrique	2407	31988





* Indiquer la position de la porte, par défaut sur la parois de 3m
 ** Seulement avec kit électrique
 *** Livraison de 2 modules pré montés pour le montage final sur site.
 Montage final et grutage sur demande

Besoin d'un devis ou de renseignements?

Retrouvez-nous sur www.abri-cabine.com

Ou Contactez-nous au +33 698 721 937 // +33 604 190 553 ou par mail contact@abri-cabine.com

CT 3000

	non-inflammable	stockage passif	stockage actif
		   	
Dimensions ext. / int.			
Largeur (mm)	3.005 / 2.920	3.005 / 2.920	3.305 / 2.920
Profondeur (mm)	6.520 / 6.350	6.520 / 6.350	6.520 / 6.350
Hauteur (mm)	2.300 / 2.000	2.300 / 2.000	2.300 / 2.000
Poids vide (kg)	2.130	2.130	2.160
Volume de rétention (l)		3 x 870	
avec porte battante 1.300 x 1.890 mm *			
galvanisé, démonté	31984	21944	11944



Équipement optionnel			
Prémontage / peinture teinte RAL **	1936	1936	1936
Prémontage en usine **	1931	1931	1931
Revêtement anti-condensation	1940	1940	1940
Bandeau de toit translucide	7509	7509	7509
Fentes d'aération	1906	—	1906
Porte à double battant, 1.800 mm au lieu de la porte standard *	1110	1110	1110
en plus de la porte standard *	1105	1105	1105
Porte à double battant, 2.750 mm au lieu de la porte standard *	1130	1130	1130
en plus de la porte standard *	1135	1135	1135
Porte supplémentaire, 1.300 mm *	1117	1117	1117
Charnière de la porte à gauche	1106	1106	1106
Volet en alu, 1.800 mm *	1131	1131	1131
3 serrures pour la porte	1163	1163	1163
Dispositif antivol en acier pour la porte 1.300 mm	1120	1120	1120
pour la porte 1.800 mm	1121	1121	1121
Cadenas (2 pièces nécessaires pour un dispositif antivol)	5921	5921	5921
Kit électrique A	1160	51988	1988
Kit électrique B	2409	—	41988









* Indiquez la position de la porte, par défaut sur la paroi de 3 m
 ** Livraison de 3 modules pré montés pour le montage final sur site. Montage final et grutage sur demande

Besoin d'un devis ou de renseignements?

Retrouvez-nous sur www.abri-cabine.com

Ou Contactez-nous au +33 698 721 937 // +33 604 190 553 ou par mail contact@abri-cabine.com

CTI 3000

	non-inflammable	stockage actif et passif
		   
Dimensions ext. / int.		
Largeur (mm)	3.050 / 2.860	3.350 / 2.860
Profondeur (mm)	6.520 / 6.150	6.520 / 6.150
Hauteur (mm)	2.520 / 2.200	2.520 / 2.200
Poids vide (kg)	2.468	2.498
Volume de rétention (l)		3 x 870
avec porte battante 1.200 x 2.100 mm *		
prémonté ***	5084	5064
		
Équipement optionnel		
Peinture teinte RAL	5036	5036
Chauffage 6 kW	—	5002
Chauffage mural 2.000 W **	3235	—
Radiateur à tube 3.000 W **	5112	—
Cage de protection appropriée	5124	—
Radiateur à tube 500/360 W **	—	5125
Radiateur à tube 1.500/1.145 W **	—	5127
Régulateur de température	—	5180
Porte à double battant, 1840 mm *	2401	2401
Porte à double battant, 2400 mm *	2402	2402
Kit électrique	2409	41988








* Indiquer la position de la porte, par défaut sur la parois de 3m
 ** Seulement avec kit électrique
 *** Livraison de 3 modules pré montés pour le montage final sur site.
 Montage final et grutage sur demande

Besoin d'un devis ou de renseignements?

Retrouvez-nous sur www.abri-cabine.com

Ou Contactez-nous au +33 698 721 937 // +33 604 190 553 ou par mail contact@abri-cabine.com

	non-inflammable	stockage passif	stockage actif
		  	
Dimensions ext. / int.			
Largeur (mm)	5.080 / 5.000	5.080 / 5.000	5.380 / 5.000
Profondeur (mm)	4.340 / 4.200	4.340 / 4.200	4.340 / 4.200
Hauteur (mm)	2.300 / 2.000	2.300 / 2.000	2.300 / 2.000
Poids vide (kg)	2.367	2.367	2.397
Volume de rétention (l)		2 x 1.480	
avec porte battante 1.300 x 1.890 mm *			
 galvanisé, démonté	31985	21945	11945

Équipement optionnel			
Prémontage / peinture teinte RAL **	1937	1937	1937
Prémontage en usine **	1932	1932	1932
Revêtement anti-condensation	1941	1941	1941
Bandeau de toit translucide	7509	7509	7509
Fentes d'aération	1906	—	1906
Porte à double battant, 1.800 mm au lieu de la porte standard *	1110	1110	1110
en plus de la porte standard *	1105	1105	1105
Porte à double battant, 2.750 mm au lieu de la porte standard *	1130	1130	1130
en plus de la porte standard *	1135	1135	1135
Porte supplémentaire, 1.300 mm *	1117	1117	1117
Charnière de la porte à gauche	1106	1106	1106
Volet en alu, 1.800 mm *	1131	1131	1131
3 serrures pour la porte	1163	1163	1163
Dispositif antivol en acier pour la porte 1.300 mm	1120	1120	1120
pour la porte 1.800 mm	1121	1121	1121
Cadenas (2 pièces nécessaires pour un dispositif antivol)	5921	5921	5921
Kit électrique A	1160	51988	1988
Kit électrique B	2407	—	31988






* Indiquez la position de la porte, par défaut sur la paroi de 5 m
 ** Livraison de 2 modules pré montés pour le montage final sur site.
 Montage final et grutage sur demande

Besoin d'un devis ou de renseignements?

Retrouvez-nous sur www.abri-cabine.com

Ou Contactez-nous au +33 698 721 937 // +33 604 190 553 ou par mail contact@abri-cabine.com

CTI 4000

	non-inflammable	stockage actif et passif
		
Dimensions ext. / int.		
Largeur (mm)	5.080 / 4.860	5.380 / 4.860
Profondeur (mm)	4.340 / 4.100	4.340 / 4.100
Hauteur (mm)	2.520 / 2.200	2.520 / 2.200
Poids vide (kg)	2.742	2.772
Volume de rétention (l)	2 x 1.480	
avec porte battante 1.200 x 2.100 mm *		
prémonté ***	5085	5065
		
Équipement optionnel		
Peinture teinte RAL	5037	5037
Chauffage 6 kW	—	5002
Chauffage mural 2.000 W **	3235	—
Radiateur à tube 3.000 W **	5112	—
Cage de protection appropriée	5124	—
Radiateur à tube 500/360 W **	—	5125
Radiateur à tube 1.500/1.145 W **	—	5127
Régulateur de température	—	5180
Porte à double battant, 1840 mm *	2401	2401
Porte à double battant, 2400 mm *	2402	2402
Kit électrique	2407	31988





* Indiquez la position de la porte, par défaut sur la paroi de 5 m
 ** Seulement avec le kit électrique
 *** Livraison de 2 modules pré montés pour le montage final sur site.
 Montage final et grutage sur demande

Besoin d'un devis ou de renseignements?

Retrouvez-nous sur www.abri-cabine.com

Ou Contactez-nous au +33 698 721 937 // +33 604 190 553 ou par mail contact@abri-cabine.com

	non-inflammable	stockage passif	stockage actif
		   	
Dimensions ext. / int.			
Largeur (mm)	5.080 / 5.000	5.080 / 5.000	5.380 / 5.000
Profondeur (mm)	6.520 / 6.350	6.520 / 6.350	6.520 / 6.350
Hauteur (mm)	2.300 / 2.000	2.300 / 2.000	2.300 / 2.000
Poids vide (kg)	3.520	3.520	3.550
Volume de rétention (l)		3 x 1.480	
avec porte battante 1.300 x 1.890 mm *			
 galvanisé, démonté	31986	21946	11946

Equipement optionnel

Prémontage / peinture teinte RAL **	1938	1938	1938
Prémontage en usine **	1933	1933	1933
Revêtement anti-condensation	1942	1942	1942
Bandeau de toit translucide	7509	7509	7509
Fentes d'aération	1906	—	1906
Porte à double battant, 1.800 mm au lieu de la porte standard *	1110	1110	1110
en plus de la porte standard *	1105	1105	1105
Porte à double battant, 2.750 mm au lieu de la porte standard *	1130	1130	1130
en plus de la porte standard *	1135	1135	1135
Porte supplémentaire, 1.300 mm *	1117	1117	1117
Charnière de la porte à gauche	1106	1106	1106
Volet en alu, 1.800 mm *	1131	1131	1131
3 serrures pour la porte	1163	1163	1163
Dispositif antivol en acier pour la porte 1.300 mm	1120	1120	1120
pour la porte 1.800 mm	1121	1121	1121
Cadenas (2 pièces nécessaires pour un dispositif antivol)	5921	5921	5921
Kit électrique A	1160	51988	1988
Kit électrique B	2409	—	41988






* Indiquez la position de la porte, par défaut sur la paroi de 5 m
 ** Livraison de 3 modules pré montés pour le montage final sur site. Montage final et grutage sur demande

Besoin d'un devis ou de renseignements?

Retrouvez-nous sur www.abri-cabine.com

Ou Contactez-nous au +33 698 721 937 // +33 604 190 553 ou par mail contact@abri-cabine.com

CTI 5000

	non-inflammable	stockage actif et passif
		
Dimensions ext. / int.		
Largeur (mm)	5.080 / 4.860	5.380 / 4.860
Profondeur (mm)	6.520 / 6.150	6.520 / 6.150
Hauteur (mm)	2.520 / 2.200	2.520 / 2.200
Poids vide (kg)	4.113	4.143
Volume de rétention (l)	3 x 1.480	
avec porte battante 1.200 x 2.100 mm *		
prémonté ***	5086	5066
		
Équipement optionnel		
Peinture teinte RAL	5038	5038
Chauffage 6 kW	—	5002
Chauffage mural 2.000 W **	3235	—
Radiateur à tube 3.000 W **	5112	—
Cage de protection appropriée	5124	—
Radiateur à tube 500/360 W **	—	5125
Radiateur à tube 1.500/1.145 W **	—	5127
Régulateur de température	—	5180
Porte à double battant, 1840 mm *	2401	2401
Porte à double battant, 2400 mm *	2402	2402
Kit électrique	2409	41988



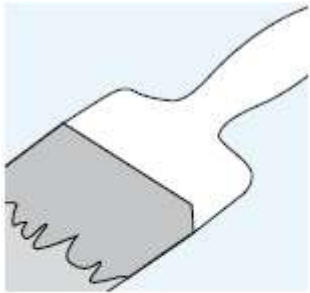
* Indiquez la position de la porte, par défaut sur la paroi de 5 m
 ** Seulement avec le kit électrique
 *** Livraison de 3 modules pré montés pour le montage final sur site.
 Montage final et grutage sur demande

Besoin d'un devis ou de renseignements?

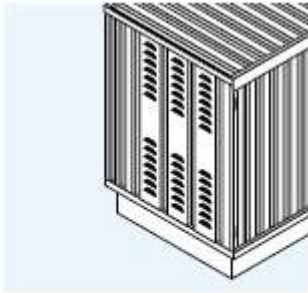
Retrouvez-nous sur www.abri-cabine.com

Ou Contactez-nous au +33 698 721 937 // +33 604 190 553 ou par mail contact@abri-cabine.com

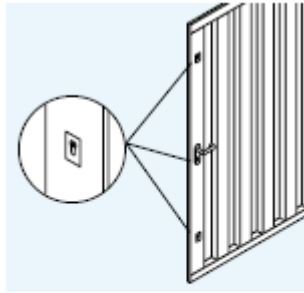
Options containers



Peinture teinte RAL
au choix, peinture
spéciale ou réfléchissante
sur demande



Fentes d'aération*
sur 3 nervures hautes,
pour une ventilation
améliorée du local



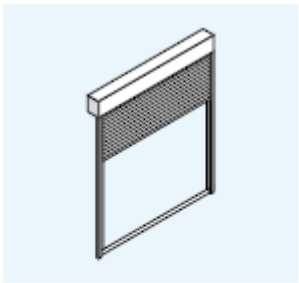
**3 serrures avec
fermeture identique**
Pour toutes largeurs
de portes



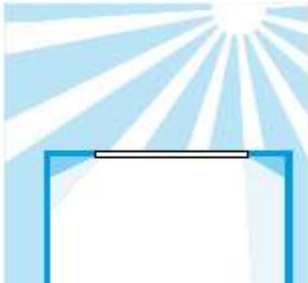
Crochets
pour le transport en
état vide



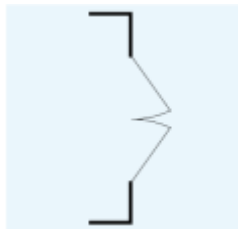
**Revêtement anti-
condensation du plafond**
Non-compatible avec
des bandeaux translucides



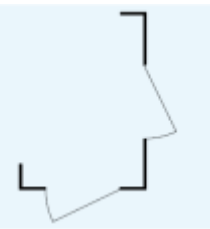
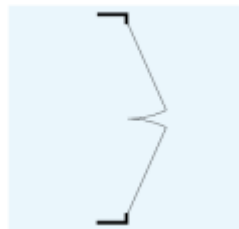
Volet en alu, 1.800 mm
Au lieu de la
porte standard



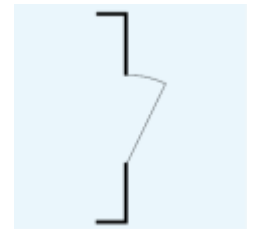
Bandeau translucide
Non-compatible avec le
revêtement anti-
condensation du plafond



Porte double à la place du standard



Ajout de porte



charnières à gauche



Pré montage en usine



Cadenas



Dispositif anti vol

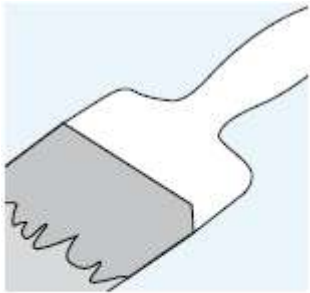
* Position standard

Besoin d'un devis ou de renseignements?

Retrouvez-nous sur www.abri-cabine.com

Ou Contactez-nous au +33 698 721 937 // +33 604 190 553 ou par mail contact@abri-cabine.com

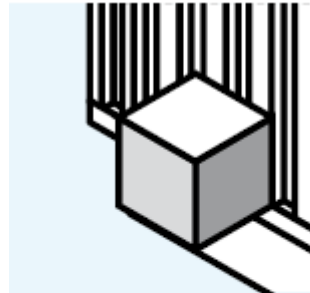
Options containers isolés



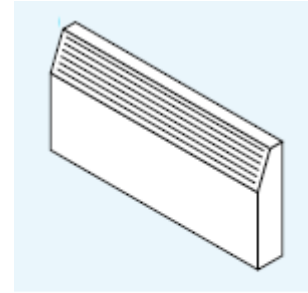
Peinture teinte RAL
au choix, peinture
spéciale ou réfléchissante
sur demande



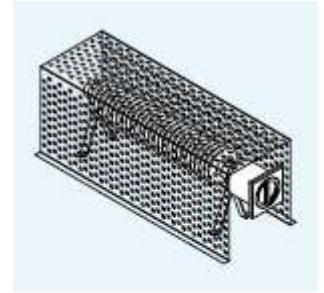
Crochets
pour le transport en
état vide



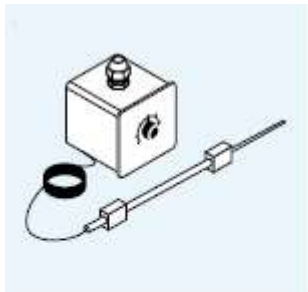
Chauffage antidéflagrant 6 kW
avec régulateur de température
et capteur, classe T3,
installation extérieure IP 44



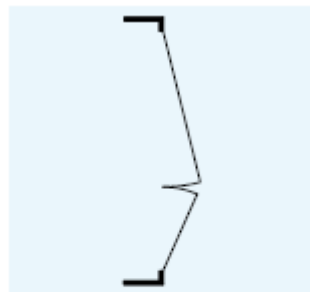
Chauffage 2.000 W
avec thermostat et
prise séparée



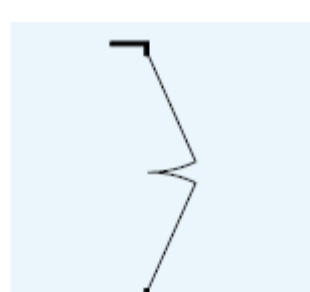
Radiateur à tube
antidéflagrant, puissance
500/360 W, classe T3,
sans thermostat, avec
cage de protection



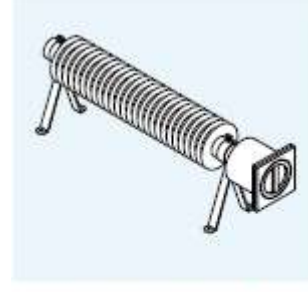
Régulateur de température
antidéflagrant, ajustable
-20 à +50 °C,
puissance de coupure
16 A / 400 V, protection IP 54



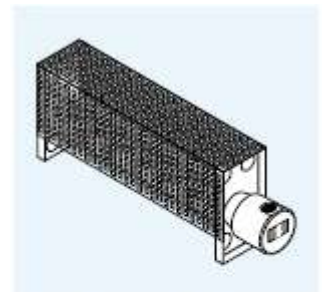
Porte à double battant,
partage asymétrique
1.840 x 2.100 mm
Montage seulement dans
les parois A et B



Porte à double battant,
partage égal
2.400 x 2.100 mm
Montage seulement dans
les parois A et B



Radiateur à tube 3.000 W
avec thermostat, ajustable
+5° à +30 °C,
en acier inox, cage de
protection approprié en
tôle perforée en aluminium



Radiateur à tube
antidéflagrant, puissance
1.500/1.145 W, classe T3,
sans thermostat, avec
cage de protection

Containers

Kit électrique A seulement pour produits non-inflammables

Lampe murale intérieure (60 W), interrupteur, prise courante et boîte à fusibles IP 44 avec disjoncteur 16 A. Raccordement pour compensation de potentiel. Prêt à être raccordé.

Kit électrique A seulement pour le stockage passif

Lampe murale intérieure antidéflagrante (60 W), interrupteur antidéflagrant et boîte à fusibles IP 44 avec disjoncteur 16 A. Raccordement pour compensation de potentiel. Prêt à être raccordé.

Kit électrique A seulement pour le stockage actif

Lampe murale intérieure antidéflagrante (60 W), interrupteur, prise courante et boîte à fusibles IP 44 avec disjoncteur 16 A. Raccordement pour compensation de potentiel. Prêt à être raccordé.

Kit électrique B seulement pour produits non-inflammables

Installation murale avec canal pour câble, boîte à fusibles IP 44 avec disjoncteur 16 A, interrupteur, prise courante, 1 à 3 lampes TL (58 W). Raccordement pour compensation de potentiel. Prêt à être raccordé.

Kit électrique B seulement pour le stockage actif

1 à 3 lampes TL intérieures antidéflagrantes (58 W), interrupteur, prise courante et boîte à fusibles IP 44 avec disjoncteur 16 A. Raccordement pour compensation de potentiel. Prêt à être raccordé.

Containers isolés

Kit électrique seulement pour produits non-inflammables

Boîte à fusibles avec disjoncteur 16 A, 1 à 3 lampes TL (58 W), interrupteur, prise courante, installation murale avec canal pour câble. Raccordement pour compensation de potentiel.

Kit électrique seulement pour le stockage actif et passif

1 à 3 lampes TL intérieures antidéflagrantes (58 W), interrupteur, prise courante et boîte à fusibles IP 44 avec disjoncteur 16 A. Raccordement pour compensation de potentiel. Prêt à être raccordé.

Etagères et rampes d'accès

De nombreux modèles sont à votre disposition pour organiser l'intérieur de votre container de sécurité.

Containers isolés



Containers



Besoin d'un devis ou de renseignements?

Retrouvez-nous sur www.abri-cabine.com

Ou Contactez-nous au +33 698 721 937 // +33 604 190 553 ou par mail contact@abri-cabine.com

Containers coupe-feu

Pour l'aménagement des zones de stockage de produits dangereux emballés, déchets chimiques, aérosols et bonbonnes de gaz, il y a dans le plupart des Etats européens des législations très sévères sur les domaines de l'environnement, la sécurité et la construction.

C'est pourquoi, dans les situations où une résistance au feu est nécessaire, nous vous offrons une gamme de conteneurs résistants au feu pour répondre à chaque besoin de stockage, toujours en tenant compte de votre budget et de vos spécifications techniques:

- Conteneurs anti-feu 60, 90 ou 120 minutes

Les avantages de nos solutions:

- Utilisables à l'intérieur ou à l'extérieur
- Manutention facile grâce aux anneaux d'élingages
- résistance au feu déterminée par des tests au feu réels
- Certificat du passage des tests par des instituts accrédités
- Des finitions de haute qualité
- 3 ans de garantie pour les panneaux extérieurs
- Livrés prêts à l'emploi
- Ne nécessite pas de fondations lourdes
- De nombreuses options d'aménagement disponibles



Besoin d'un devis ou de renseignements?

Retrouvez-nous sur www.abri-cabine.com

Ou Contactez-nous au +33 698 721 937 // +33 604 190 553 ou par mail contact@abri-cabine.com

Armoires coupe-feu

Le stockage des produits inflammables exige une attention supplémentaire. En cas d'incendie, un stockage de produits dangereux non-sûr peut avoir des conséquences graves pour l'homme et l'environnement.

Nos armoires de sécurité, bénéficient d'une résistance au feu de 90 minutes conformes à la norme EN 14470-1, vous permettant ainsi de stocker des produits inflammables à l'intérieur d'un bâtiment.

Fabriqués avec des matériaux de haute qualité et au design contemporain nous vous offrons une solution pratique et flexible pour un stockage sûr.

- Résistance au feu 90 minutes en conformité avec EN 14470-1
- Le test d'incendie effectué par un laboratoire accrédité
- Certifiées CE
- Construction d'haute qualité en tôle d'acier
- Peinture extérieure par poudrage époxy RAL 7035/gris ou RAL 1007/jaune
- Standard avec 3 étagères réglables en hauteur
- Standard avec bac de rétention au sol avec caillebotis
- Pieds réglables pour une mise à niveau
- Portes battantes avec fermeture automatique par groom hydraulique
- Orifices de ventilation sur le toit



Besoin d'un devis ou de renseignements?

Retrouvez-nous sur www.abri-cabine.com

Ou Contactez-nous au +33 698 721 937 // +33 604 190 553 ou par mail contact@abri-cabine.com


Quelques références



Parce votre projet est essentiel pour vous, nous vous assisterons, non pas comme un simple prestataire, mais comme un véritable partenaire !



Fort de notre expérience et de notre vocation export, nous délivrons nos produits partout dans le monde.



Ainsi, nous vous proposons un concept simple, fiable et extrêmement compétitif sur la place internationale, le tout adapté à vos besoins.



*N'hésitez pas à consulter notre site internet : **www.abri-cabine.com**
Et à nous contactez au **+33 698 721 937 // +33 604 190 553**
ou par mail **contact@abri-cabine.com***

L'équipe Containers Solutions