

Sortimo®

Véhicules Volkswagen

Avec un aménagement Sortimo...



**Pour un devis personnalisé,
un conseil, une question...**

... N'hésitez pas, consultez-nous !

Tel: 00 33 (1) 39 87 44 66
Fax: 00 33 (1) 39 87 51 68
E-mail info@sortimo.fr

**Nous trouverons ensemble
la meilleure solution !**

www.sortimo.fr



...TOUT EST RANGÉ, EN SÉCURITÉ


Sortimo®

Sortimo France
17, Rue Gay Lussac
95500 GONESSE
Tel: 00 33 (1) 39 87 44 66
Fax: 00 33 (1) 39 87 51 68
info@sortimo.fr
www.sortimo.fr

Sortimo®
inside



Pratique, sûr, modulaire et évolutif ...



Vous avez choisi un utilitaire Volkswagen. Ce véhicule est adapté à votre métier. Les volumes disponibles, comme les rapports qualité, service, fonction, prix ont répondu à vos attentes.



Sortimo, leader européen avec 30 ans d'expérience, vous propose ses solutions d'Aménagements. A la pointe du progrès, elles font appel à une structure en aluminium légère et robuste, parfaitement évolutive et adaptée à votre véhicule.



Les Aménagements présentés dans cette brochure sont le fruit de notre expérience. Bien évidemment nous sommes à votre entière disposition pour concevoir votre Aménagement répondant parfaitement à vos spécificités et besoins.



3 ans garantie



Sécurité



Efficacité



Évolutif



Léger et robuste



Professionnel



Ossature Maxxi

Tiroirs
Ouverture 100 %
Compartimentage en option



S-BOXX
Bac tiroir cloisonnable,
amovible, gerbable



M-BOXX
Grand Bac tiroir
cloisonnable avec ou sans
Poignée et couvercle



Mallettes
avec séparateurs
métalliques et/ou bacs
plastiques



Côtés et
protections latérales
Sowaflex®



Porte Relevable
Ouverture parallèle à l'aménagement.
Pas d'encombrement du passage.



Sobogrip+® ou Soboflex®
Plancher de sécurité

Léger et robuste.


L'ossature en aluminium tubulaire permet d'obtenir des Aménagements à la fois légers et robustes.

Flexible, Modulaire et Évolutif.

Sortimo ne propose plus de modules à juxtaposer ou superposer, Sortimo Globelyst est une Ossature en aluminium totalement adaptée à votre véhicule et à équiper librement pour obtenir votre Aménagement.

Service de Proximité.

Pour mieux vous servir, un réseau de 56 partenaires et centres de montage est à votre disposition.



Crash test pour votre sécurité.



Sortimo - protège vos arrières.



Sécurité


Les véhicules utilitaires modernes sont équipés d'une multitude de dispositifs de sécurité actifs et passifs pour protéger les passagers.

Si les utilisateurs sont très sensibles à ces arguments de sécurité, ils négligent, par contre, trop souvent la sécurisation du chargement.

Sortimo propose de multiples solutions pour ranger et sécuriser efficacement le chargement.

Depuis de nombreuses années, Sortimo réalise des crash-tests en partenariat avec l'industrie automobile en utilisant un matériel standard, un chargement d'au minimum le double du poids de l'aménagement et une décélération selon ECE-R 17.

La sécurisation de votre chargement est aussi notre préoccupation!



Le saviez-vous !

Lors d'un impact à seulement 50 km/h, un chargement de 550 kg représente environ 11 tonnes.



Les Ossatures Maxxi

Le montage le plus simple du monde !



Les Ossatures Maxxi: un montage simple et sûr !

Sortimo, leader sur son marché, a développé en collaboration avec l'industrie automobile des Blocs standards avec leurs fixations.

Ces Blocs se nomment les Ossatures Maxxi (MSF). Les Ossatures Maxxi sont les Blocs les plus grands possibles pour un véhicule donné. Ils sont parfaitement adaptés à la carrosserie.

L'Aménagement est fixé sur notre Plancher de sécurité pour montage Soboflex ou éventuellement Sobogrip+.

Les Blocs des Ossatures Maxxi se fixent sans perçage supplémentaire dans la carrosserie du véhicule.

Les kits de fixations utilisent les points d'ancrages prévus par les constructeurs automobiles et vous garantissent une fixation optimale de l'aménagement et par conséquent un très haut niveau de sécurité validé par de nombreux Crash-tests.

Tous les Blocs d'Aménagements vous convaincront par leur parfaite adaptation aux véhicules et par leur exploitation optimale des volumes.

La nature nous a inspiré pour innover et développer le concept d'Ossatures Maxxi. La construction utilisant le bambou nous a servi d'exemple car elle combine les avantages suivants : stabilité, légèreté, très grande résistance, sécurité et souplesse d'utilisation. C'est grâce à ce principe que nous utilisons l'acier, le polypropylène et l'aluminium. Ils vous permettent de gagner en fonctionnalités, sécurité et en rentabilité.


Sortimo[®]
GLOBELYST

La nature est fascinante ... Vivez la avec Sortimo Globelyst !

Vos avantages:

- ▶ Montage rapide et facile dans le véhicule. Réinstallation simple dans un nouveau véhicule identique.
- ▶ Aménagement robuste pour plus de Sécurité, validée par de nombreux crash-tests.
- ▶ Anticorrosion: avec un minimum de perçage, la carrosserie est protégée.
- ▶ Préservation de la valeur du véhicule, pas de surcoût à la restitution en fin de Leasing.
- ▶ Aménagement particulièrement léger pour gagner du poids – pour plus de chargement.
- ▶ Aménagement particulièrement léger pour économiser le carburant, l'usure des pneumatiques, suspensions ...
- ▶ Respect de l'environnement: utilisation de Matériaux recyclables et démontables.
- ▶ Garantie de 3 ans si le montage des aménagements est effectué par une Station ou un Centre de montage agréé Sortimo.

Sortimo, toujours à votre service.



Ossatures Maxxi

Le Montage en images, vraiment sans problème:


Livraison des blocs assemblés (1). Les Pattes de fixation pré pliées sont fournies avec tous les matériels de fixation (2). Introduire les tasseaux avec les Pattes de fixation adaptées dans les Montants Profilés et les fixer à la bonne hauteur, voir les notices pour montage (3). Percer les points de fixation dans le Plancher aux endroits repérés (4). Retourner le Plancher en le protégeant et insérer au marteau les Inserts à griffes (5). Poser le Plancher dans le véhicule, positionner l'Aménagement (6). Repérer les points d'ancrage sur la carrosserie (7). Positionner les Plaques de fixation (8). Les fixer avec les Rondelles taraudées (9). Fixer l'Aménagement au plancher de sécurité pour montage Soboflex (10), et à la carrosserie (11). C'est fini, c'est simple ...

Pour un devis personnalisé ... consultez-nous !


Volkswagen Caddy

Empattement 2682 mm

Pour autre modèle de véhicule, nous consulter.



Côté conducteur (gauche)



Plancher de sécurité Soboflex

- ▶ Multipli revêtement phénolique gris + barres de seuils
- ▶ Antidérapant
- ▶ Très résistant et facile d'entretien



CA KU LI-1



- ▶ 1 Bandeau Arrêt de charge
- ▶ 1 Tablette Ouverte à 7 Bacs tiroirs S-BOXX
- ▶ 2 Tablettes Rayonnage avec tapis caoutchouc et 3 séparateurs réglables

L x P x H = 1246 x 382 x 1049 mm
Poids : 31,4 kg environ



CA KU LI-2



- ▶ 1 Bandeau Arrêt de charge et d'ancrage
- ▶ 2 Mallettes T-BOXX sur Plateaux
- ▶ 1 Tablette Ouverte à 4 Bacs tiroirs S-BOXX
- ▶ 2 Tablettes Rayonnage avec tapis caoutchouc et 3 séparateurs réglables
- ▶ 1 Sangle

L x P x H = 1246 x 382 x 1049 mm
Poids : 48,7 kg environ



CA KU LI-3



- ▶ 1 Porte relevable
- ▶ 2 Tiroirs sur glissières avec tapis caoutchouc et 2 séparateurs réglables
- ▶ 3 Mallettes métalliques sur Plateaux
- ▶ 1 Tablette Rayonnage avec tapis caoutchouc et 3 séparateurs réglables
- ▶ 1 Tablette à rebords avec tapis caoutchouc et 3 séparateurs réglables

L x P x H = 1246 x 382 x 1117 mm
Poids : 59,0 kg environ



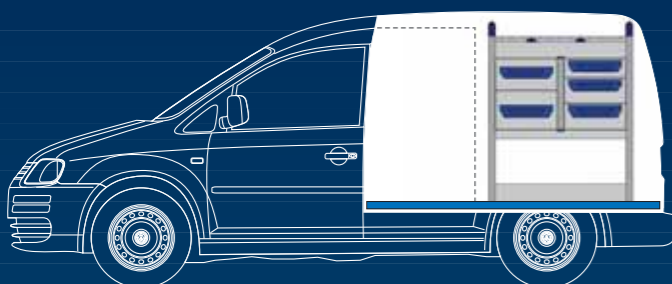
CA KU 4

Double Plancher:

- ▶ 1 Plancher Inférieur Sobogrip+
- ▶ 3 Tiroirs sur glissières télescopiques
- ▶ 1 Plancher Supérieur Soboflex

Poids : 96,5 kg environ

Côté passager (droite)



Protection latérale Sowaflex (gauche + droite)

- ▶ Polypropylène structuré (Gris)
- ▶ Très résistant aux chocs, aux griffures et à l'humidité



CA KU RE-1



- ▶ 1 Bandeau Arrêt de charge
- ▶ 1 Tablette Ouverte à 1 Bac tiroir M-BOXX et 1 Bac tiroir S-BOXX
- ▶ 2 Tablettes Rayonnage avec tapis caoutchouc et 2 séparateurs réglables

L x P x H = 762 x 382 x 1049 mm
Poids : 23,6 kg environ



CA KU RE-2



- ▶ 1 Bandeau Arrêt de charge et d'ancrage
- ▶ 1 Porte relevable
- ▶ 2 Tiroirs sur glissières avec tapis caoutchouc et 2 séparateurs réglables
- ▶ 1 Tablette à rebords avec tapis caoutchouc et 2 séparateurs réglables
- ▶ 1 Tablette Rayonnage avec tapis caoutchouc et 2 séparateurs réglables

L x P x H = 762 x 382 x 1117 mm
Poids : 34,1 kg environ



CA KU RE-3



- ▶ 1 Bandeau Arrêt de charge
- ▶ 5 Tiroirs sur glissières
- ▶ 1 Tablette Rayonnage avec tapis caoutchouc et 2 séparateurs réglables

L x P x H = 762 x 382 x 964 mm
Poids : 24,9 kg environ



CA KU RE-4




- ▶ 1 Bandeau Arrêt de charge
- ▶ 1 Abattant
- ▶ 3 Mallettes métalliques sur Plateaux
- ▶ 1 Tablette Rayonnage avec tapis caoutchouc
- ▶ 2 Tablettes Rayonnage avec tapis caoutchouc et 2 séparateurs réglables
- ▶ 1 Etablis escamotable avec étau et Embase pivotante

L x P x H = 932 x 382 x 1117 mm
Poids : 64,4 kg environ

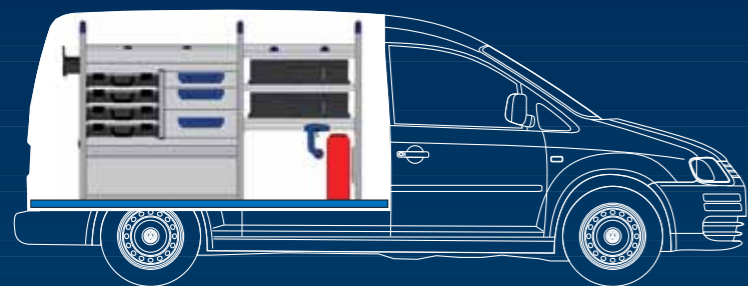
Volkswagen Caddy Maxi

Empattement 3002 mm

Pour autre modèle
de véhicule,
nous consulter.



Côté conducteur (gauche)



Plancher de sécurité Soboflex

- ▶ Multipli revêtement phénolique gris + barres de seuils
- ▶ Antidérapant
- ▶ Très résistant et facile d'entretien



CA MA LI-1



- ▶ 2 Bandeaux Arrêt de charge
- ▶ 2 Mallettes T-BOXX sur Tablettes Alu
- ▶ 3 Tablettes Rayonnage avec tapis caoutchouc et 2 séparateurs réglables
- ▶ 1 Tablette Alu à 2 Tiroirs S-BOXX et 1 S-BOXX Large
- ▶ 1 Tablette à rebords avec tapis caoutchouc et 2 séparateurs réglables

L x P x H = 1730 x 382 x 1117 mm
Poids : 41,2 kg environ



CA MA LI-2



- ▶ 1 Bandeau Arrêt de charge et d'ancrage
- ▶ 1 Bandeau Arrêt de charge
- ▶ 4 Mallettes T-BOXX sur rails
- ▶ 3 Tiroirs sur glissières avec tapis caoutchouc et 2 séparateurs réglables
- ▶ 2 Tablettes Rayonnage avec tapis caoutchouc et 2 séparateurs réglables
- ▶ 1 Tablette à rebords avec tapis caoutchouc et 2 séparateurs réglables
- ▶ 1 Tablette Alu à 2 Bacs tiroirs S-BOXX et 1 large Bac tiroir

L x P x H = 1730 x 382 x 1117 mm
Poids : 63,1 kg environ



CA MA LI-3



- ▶ 1 Bandeau Arrêt de charge et d'ancrage;
- ▶ 1 Porte relevable, 4 Mallettes T-BOXX
- ▶ 3 Tiroirs sur glissières télescopiques avec tapis caoutchouc et séparateurs réglables
- ▶ 1 Tablette Rayonnage avec tapis caoutchouc et 2 séparateurs réglables
- ▶ 2 Tablettes Alu à 2 Bacs tiroirs S-BOXX et 1 S-BOXX Large
- ▶ 1 Support pour tuyau
- ▶ 1 Tablette à rebords avec tapis caoutchouc et 2 séparateurs réglables
- ▶ 1 Rail d'ancrage
- ▶ 1 Système de blocage de coffre

L x P x H = 1730 x 382 x 1117 mm
Poids : 78,4 kg environ



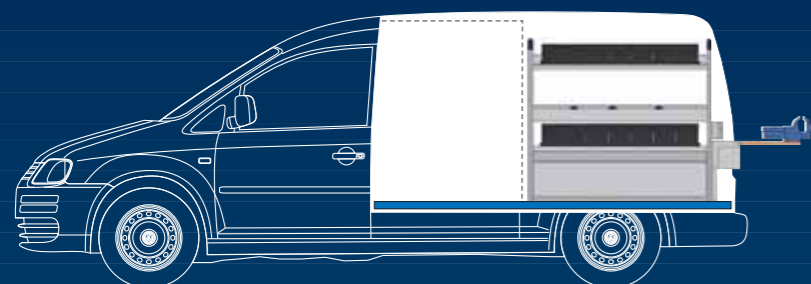
CA MA LI-4



- ▶ 1 Porte relevable, 1 Bandeau Arrêt de charge et d'ancrage
- ▶ 5 Mallettes T-BOXX et 2 Mallettes métalliques sur rails
- ▶ 1 Tablette Rayonnage avec tapis caoutchouc et 2 séparateurs réglables
- ▶ 2 Tablettes Alu à 2 Bacs tiroirs S-BOXX et 1 S-BOXX
- ▶ 1 Support pour tuyau
- ▶ 1 Tablette à rebords avec tapis caoutchouc et 2 séparateurs réglables
- ▶ 1 Système de blocage de coffre
- ▶ 1 Rail d'ancrage

L x P x H = 1730 x 382 x 1117 mm
Poids : 78,1 kg environ

Côté passager (droite)



Protection latérale Sowaflex (gauche + droite)

- ▶ Polypropylène structuré (Gris)
- ▶ Très résistant aux chocs, aux griffures et à l'humidité



CA MA RE-1



- ▶ 1 Bandeau Arrêt de charge
- ▶ 1 Tablette Alu à 5 Bacs tiroirs S-BOXX et 1 S-BOXX Large
- ▶ 2 Tablettes Rayonnage avec tapis caoutchouc et 3 séparateurs réglables

L x P x H = 1246 x 382 x 1117 mm
Poids : 28,3 kg environ



CA MA RE-2



- ▶ 1 Bandeau Arrêt de charge et d'ancrage
- ▶ 1 Tablette Alu à 5 Bacs tiroirs S-BOXX et 1 S-BOXX Large
- ▶ 2 Tablettes Rayonnage avec tapis caoutchouc et 3 séparateurs réglables
- ▶ 1 Vide-poche

L x P x H = 1331 x 382 x 1117 mm
Poids : 30,3 kg environ



CA MA RE-3



- ▶ 1 Bandeau Arrêt de charge et d'ancrage
- ▶ 1 Porte relevable
- ▶ 1 Tablette Alu à 5 Bacs tiroirs S-BOXX et 1 S-BOXX Large
- ▶ 1 Tablette Rayonnage avec tapis caoutchouc et 2 séparateurs réglables
- ▶ 1 Tablette Alu à 5 Bacs tiroirs S-BOXX et 1 S-BOXX Large
- ▶ 1 Vide-poche
- ▶ 1 Etabli rabattable avec étai

L x P x H = 1466 x 382 x 1117 mm
Poids : 63,4 kg environ



CA MA RE-4



- ▶ 1 Bandeau Arrêt de charge et d'ancrage
- ▶ 1 Porte relevable
- ▶ 7 Tiroirs sur glissières avec tapis caoutchouc et 2 séparateurs réglables, dont 4 accessibles par la porte latérale
- ▶ 1 Tablette Rayonnage à 5 Bacs tiroirs S-BOXX et 1 S-BOXX
- ▶ 1 Etabli rabattable avec étai
- ▶ 1 Vide-poche

L x P x H = 1466 x 382 x 1117 mm
Poids : 96,7 kg environ


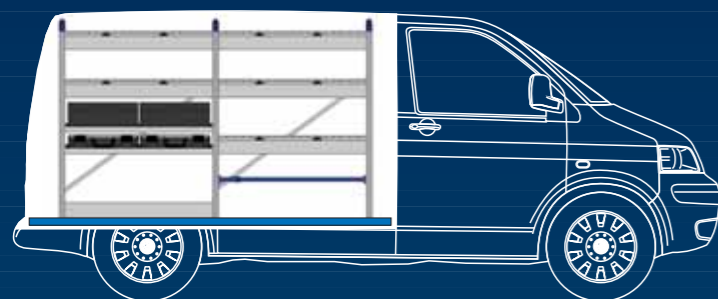
Volkswagen Transporter T5

Empattement 3000 mm

Pour autre modèle
de véhicule,
nous consulter.



Côté conducteur (gauche)



Plancher de sécurité Soboflex

- ▶ Multipli revêtement phénolique gris + barres de seuils
- ▶ Antidérapant
- ▶ Très résistant et facile d'entretien



T5 KU LI-1



- ▶ 1 Bandeau Arrêt de charge
- ▶ 5 Tablettes Rayonnage avec tapis caoutchouc et 2 séparateurs réglables
- ▶ 1 Tablette Ouverte à 6 Bacs tiroirs S-BOXX
- ▶ 1 Tablette à rebords avec tapis caoutchouc et 2 séparateurs réglables
- ▶ 1 Sangle

L x P x H = 1972 x 382 x 1270 mm
Poids : 52,3 kg environ



T5 KU LI-2



- ▶ 1 Porte relevable
- ▶ 2 Tiroirs sur glissières avec tapis caoutchouc et 2 séparateurs réglables
- ▶ 2 Tablettes Ouvertes à 6 Bacs tiroirs S-BOXX
- ▶ 1 Tablette Ouverte avec Abattant
- ▶ 1 Tablette Rayonnage avec tapis caoutchouc et 2 séparateurs réglables
- ▶ 1 Système de blocage de coffre
- ▶ 1 Bac pour pièces longues

L x P x H = 1972 x 382 x 1205 mm
Poids : 74,7 kg environ



T5 KU LI-3



- ▶ 1 Bandeau Arrêt de charge
- ▶ 2 Mallettes T-BOXX sur Tablettes Alu
- ▶ 1 Tablette Ouverte à 2 Bacs tiroirs M-BOXX avec poignée
- ▶ 5 Tablettes Rayonnage avec tapis caoutchouc et 2 séparateurs réglables
- ▶ 1 Sangle

L x P x H = 1972 x 382 x 1270 mm
Poids : 55,4 kg environ



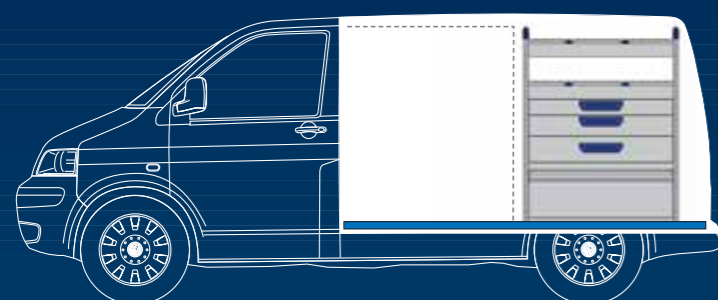
T5 KU LI-4



- ▶ 1 Porte relevable
- ▶ 3 Tiroirs sur glissières avec tapis caoutchouc et 2 séparateurs réglables
- ▶ 3 Tablettes Rayonnage avec tapis caoutchouc et 2 séparateurs réglables
- ▶ 3 Tablettes Ouvertes à 6 Bacs tiroirs S-BOXX
- ▶ 1 Système de blocage de coffre

L x P x H = 1972 x 382 x 1270 mm
Poids : 76,1 kg environ

Côté passager (droite)



Protection latérale Sowaflex (gauche + droite)

- ▶ Polypropylène structuré (Gris)
- ▶ Très résistant aux chocs, aux griffures et à l'humidité



T5 KU RE-1



- ▶ 1 Bandeau Arrêt de charge
- ▶ 3 Tablettes Rayonnage avec tapis caoutchouc et 2 séparateurs réglables

L x P x H = 1004 x 382 x 1100 mm
Poids : 25,1 kg environ



T5 KU RE-2



- ▶ 1 Porte relevable
- ▶ 3 Tiroirs sur glissières avec tapis caoutchouc et 2 séparateurs réglables
- ▶ 1 Bac tiroir M-BOXX
- ▶ 2 Mallettes T-BOXX sur Plateaux
- ▶ 1 Tablette Rayonnage avec tapis caoutchouc et 2 séparateurs réglables

L x P x H = 1004 x 382 x 1100 mm
Poids : 56,4 kg environ



T5 KU RE-3



- ▶ 1 Porte relevable
- ▶ 3 Tiroirs sur glissières avec tapis caoutchouc et 2 séparateurs réglables
- ▶ 2 Tablettes Rayonnage avec tapis caoutchouc et 2 séparateurs réglables

L x P x H = 1004 x 382 x 1270 mm
Poids : 44,9 kg environ



T5 KU RE-4



- ▶ 1 Porte relevable
- ▶ 3 Tiroirs sur glissières avec tapis caoutchouc et 2 séparateurs réglables
- ▶ 4 Mallettes métalliques sur Plateaux
- ▶ 2 Tablettes Rayonnage avec tapis caoutchouc et 2 séparateurs réglables
- ▶ 1 Etabli rabattable avec étau
- ▶ 1 Vide-poche

L x P x H = 1224 x 382 x 1270 mm
Poids : 87,3 kg environ

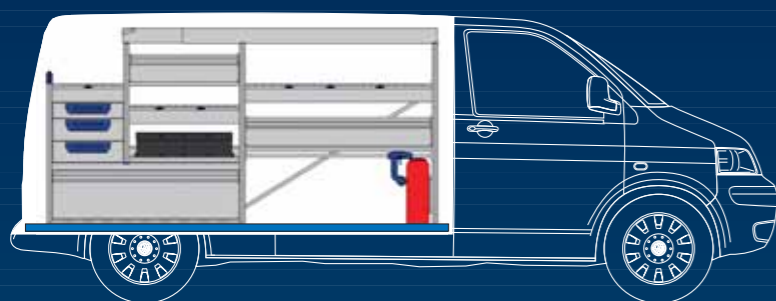
Volkswagen Transporter T5

Empattement 3400 mm

Pour autre modèle
de véhicule,
nous consulter.



Côté conducteur (gauche)



Plancher de sécurité Soboflex

- ▶ Multipli revêtement phénolique gris + barres de seuils
- ▶ Antidérapant
- ▶ Très résistant et facile d'entretien



T5 LA LI-1

- ▶ 1 Bandeau Arrêt de charge
- ▶ 2 Mallettes T-BOXX sur Tablettes Alu
- ▶ 1 Tablette Ouverte à 2 Bacs tiroirs M-BOXX avec poignée
- ▶ 5 Tablettes Rayonnage avec tapis caoutchouc et 2 séparateurs réglables
- ▶ 1 Sangle

L x P x H = 2214 x 382 x 1253 mm
Poids : 59,1 kg environ



T5 LA LI-2

- ▶ 1 Bandeau Arrêt de charge et d'ancrage
- ▶ 1 Porte relevable
- ▶ 4 Tablettes Rayonnage avec tapis caoutchouc et 2/3 séparateurs réglables
- ▶ 2 Tablettes Ouvertes à 7 Bacs tiroirs S-BOXX
- ▶ 1 Tablette Ouverte avec Abattant
- ▶ 1 Système de blocage de coffre

L x P x H = 2456 x 382 x 1253 mm
Poids : 72,1 kg environ



T5 LA LI-3

- ▶ 1 Bandeau Arrêt de charge et d'ancrage
- ▶ 1 Porte relevable
- ▶ 3 Tiroirs avec glissières télescopiques
- ▶ 1 Tablette Ouverte à 4 Bacs tiroirs S-BOXX
- ▶ 3 Tablettes Rayonnage avec tapis caoutchouc et 2/3 séparateurs réglables
- ▶ 2 Tablettes Ouvertes avec Abattants
- ▶ 1 Bac pour pièces longues
- ▶ 1 Système de blocage de coffre

L x P x H = 2456 x 382 x 1239 mm
Poids : 90,7 kg environ

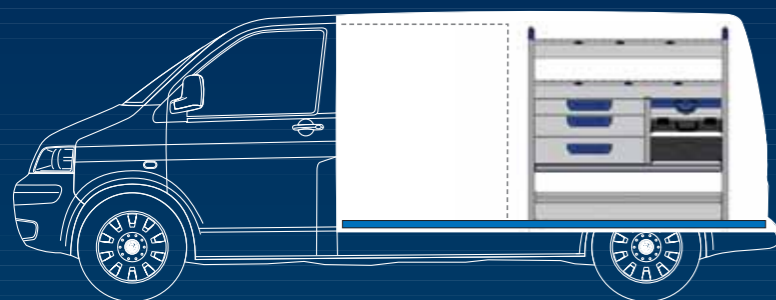


T5 LA LI-4

- ▶ 1 Porte relevable
- ▶ 2 Rails d'ancrage
- ▶ 5 Tiroirs sur glissières avec tapis caoutchouc et 2 séparateurs réglables
- ▶ 4 Tablettes Rayonnage avec tapis caoutchouc et 3 séparateurs réglables
- ▶ 2 Tablettes Ouvertes à 7 Bacs tiroirs S-BOXX
- ▶ 1 Abattant

L x P x H = 2456 x 382 x 1270 mm
Poids : 100,1 kg environ

Côté passager (droite)



Protection latérale Sowaflex (gauche + droite)

- ▶ Polypropylène structuré (Gris)
- ▶ Très résistant aux chocs, aux griffures et à l'humidité



T5 LA RE-1

- ▶ 1 Bandeau Arrêt de charge
- ▶ 2 Tablettes Rayonnage avec tapis caoutchouc et 3 séparateurs réglables
- ▶ 1 Tablette Ouverte à 7 Bacs tiroirs S-BOXX
- ▶ 1 Tablette à rebords avec tapis caoutchouc et 3 séparateurs réglables

L x P x H = 1246 x 382 x 1253 mm
Poids : 38,2 kg environ



T5 LA RE-2

- ▶ 1 Bandeau Arrêt de charge et d'ancrage
- ▶ 1 Porte relevable
- ▶ 4 Tiroirs sur glissières avec tapis caoutchouc et 2 séparateurs réglables
- ▶ 4 Mallettes T-BOXX sur Plateaux
- ▶ 2 Tablettes Rayonnage avec tapis caoutchouc et 3 séparateurs réglables

L x P x H = 1246 x 382 x 1287 mm
Poids : 87,7 kg environ



T5 LA RE-3

- ▶ 1 Bandeau Arrêt de charge et d'ancrage
- ▶ 1 Abattant. ▶ 1 Rail d'ancrage
- ▶ 3 Tiroirs sur glissières avec tapis caoutchouc et 2 séparateurs réglables
- ▶ 1 Mallette T-BOXX, 1 Bac tiroir M-BOXX sur rails
- ▶ 1 Mallette métallique sur Plateau
- ▶ 2 Tablettes Rayonnage avec tapis caoutchouc et 3 séparateurs réglables

L x P x H = 1246 x 382 x 1253 mm
Poids : 55,3 kg environ



T5 LA RE-4

- ▶ 1 Porte relevable ▶ 2 Rails d'ancrage
- ▶ 3 Tiroirs sur glissières avec tapis caoutchouc et 2 séparateurs réglables
- ▶ 3 Mallettes métalliques sur Plateaux
- ▶ 2 Tablettes Rayonnage avec tapis caoutchouc et 3 séparateurs réglables
- ▶ 1 Vide-poche
- ▶ 1 Etabli rabattable avec étai

L x P x H = 1466 x 382 x 1270 mm
Poids : 91,1 kg environ


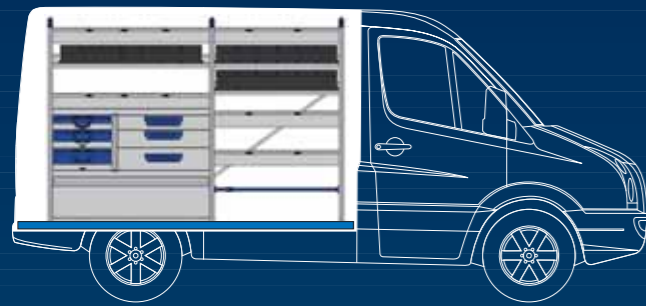
Volkswagen Crafter

Empattement 3250 mm

Pour autre modèle de véhicule, nous consulter.



Côté conducteur (gauche)



Plancher de sécurité Soboflex

- ▶ Multipli revêtement phénolique gris + barres de seuils
- ▶ Antidérapant
- ▶ Très résistant et facile d'entretien



CR KU LI-1

- ▶ 1 Bandeau Arrêt de charge
- ▶ 1 Tablette Ouverte avec Abattant
- ▶ 1 Tablette Ouverte à 6 Bacs tiroirs S-BOXX
- ▶ 5 Tablettes Rayonnage avec tapis caoutchouc et 2/3 séparateurs réglables
- ▶ 1 Tablette à Rebords avec tapis caoutchouc et 2/3 séparateurs réglables
- ▶ 1 Sangle

L x P x H = 2214 x 382 x 1525 mm
Poids : 65,4 kg environ



CR KU LI-2

- ▶ 1 Bandeau Arrêt de charge et d'ancrage
- ▶ 3 Tiroirs sur glissières télescopiques avec tapis caoutchouc et séparateurs réglables
- ▶ 1 Porte relevable
- ▶ 2 Tablettes à Rebords avec tapis caoutchouc et 2/3 séparateurs réglables
- ▶ 1 Tablette Ouverte à 6 Bacs tiroirs S-BOXX
- ▶ 3 Tablettes Rayonnage avec tapis caoutchouc et 3 séparateurs réglables
- ▶ 1 Tablette Ouverte avec Abattant
- ▶ 1 Système de blocage de coffre

L x P x H = 2214 x 382 x 1525 mm
Poids : 82,1 kg environ



CR KU LI-3

- ▶ 1 Bandeau Arrêt de charge
- ▶ 1 Porte relevable
- ▶ 3 Mallettes sur Plateaux
- ▶ 3 Tiroirs sur glissières télescopiques avec tapis caoutchouc et séparateurs réglables
- ▶ 5 Tablettes Rayonnage avec tapis caoutchouc et 2/3 séparateurs réglables
- ▶ 3 Tablettes Ouvertes à 6/7 Bacs tiroirs S-BOXX
- ▶ 1 Sangle

L x P x H = 2214 x 382 x 1542 mm
Poids : 110,6 kg environ

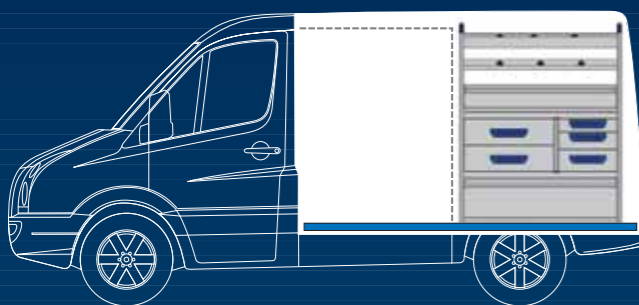


CR KU LI-4

- ▶ 1 Bandeau Arrêt de charge et d'ancrage
- ▶ 1 Porte relevable
- ▶ 1 Rail d'ancrage
- ▶ 3 Mallettes métalliques sur Plateaux
- ▶ 3 Tiroirs sur glissières télescopiques
- ▶ 4 Tablettes Rayonnage avec tapis caoutchouc et 3 séparateurs réglables
- ▶ 2 Tablettes Ouvertes à 6/7 Bacs tiroirs S-BOXX
- ▶ 1 Tablette à Rebords avec tapis caoutchouc et 3 séparateurs réglables
- ▶ 1 Tablette Ouverte à 1 Bac tiroir M-BOXX avec poignée et couvercle, et 1 Bac tiroir S-BOXX
- ▶ 1 Système de blocage de coffre

L x P x H = 2214 x 382 x 1525 mm
Poids : 113,1 kg environ

Côté passager (droite)



Protection latérale Sowaflex (gauche + droite)

- ▶ Polypropylène structuré (Gris)
- ▶ Très résistant aux chocs, aux griffures et à l'humidité



CR KU RE-1

- ▶ 1 Bandeau Arrêt de charge
- ▶ 2 Tablettes Rayonnage avec tapis caoutchouc et 2/3 séparateurs réglables
- ▶ 1 Tablette Ouverte à 2 Bacs tiroirs M-BOXX
- ▶ 1 Tablette à Rebords avec tapis caoutchouc et 2 séparateurs réglables
- ▶ 1 Tablette Ouverte à 6 Bacs tiroirs S-BOXX

L x P x H = 1004 x 382 x 1525 mm
Poids : 40,6 kg environ



CR KU RE-2

- ▶ 1 Bandeau Arrêt de charge et d'ancrage
- ▶ 3 Tiroirs sur glissières télescopiques avec tapis caoutchouc et séparateurs réglables
- ▶ 1 Porte relevable
- ▶ 1 Mallette métallique sur Plateau
- ▶ 2 Mallettes T-BOXX sur Plateaux
- ▶ 2 Tablettes Rayonnage avec tapis caoutchouc et 2 séparateurs réglables
- ▶ 1 Tablette Ouverte à 6 Bacs tiroirs S-BOXX

L x P x H = 1004 x 382 x 1525 mm
Poids : 71,2 kg environ



CR KU RE-3

- ▶ 1 Porte relevable
- ▶ 5 Tiroirs sur glissières télescopiques avec tapis caoutchouc et séparateurs télescopiques
- ▶ 1 Tablette Ouverte avec Abattant
- ▶ 1 Tablette à Rebords avec tapis caoutchouc et 3 séparateurs réglables
- ▶ 1 Tablette Rayonnage avec tapis caoutchouc et 3 séparateurs réglables

L x P x H = 1246 x 382 x 1542 mm
Poids : 71,4 kg environ



CR KU RE-4

- ▶ 1 Bandeau Arrêt de charge et d'ancrage
- ▶ 1 Porte relevable
- ▶ 1 Rail d'ancrage
- ▶ 2 Tiroirs sur glissières télescopiques avec tapis caoutchouc et séparateurs réglables
- ▶ 2 Mallettes T-BOXX sur Plateaux
- ▶ 2 Tablettes Rayonnages avec tapis caoutchouc et 3 séparateurs réglables
- ▶ 1 Tablette Ouverte à 6 Bacs tiroirs S-BOXX
- ▶ 1 Vide-poche
- ▶ 1 Etabli rabattable à étai

L x P x H = 1224 x 382 x 1525 mm
Poids : 86,8 kg environ


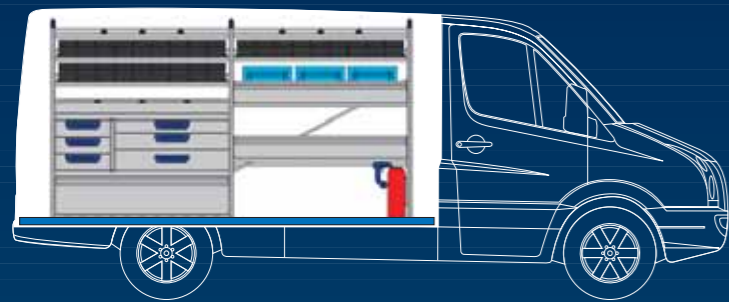
Volkswagen Crafter

Empattement 3665 mm

Pour autre modèle de véhicule, nous consulter.



Côté conducteur (gauche)



Plancher de sécurité Soboflex

- ▶ Multipli revêtement phénolique gris + barres de seuils
- ▶ Antidérapant
- ▶ Très résistant et facile d'entretien



CR MI LI-1



- ▶ 1 Bandeau Arrêt de charge
- ▶ 1 Tablette Ouverte à 3 Bacs tiroirs M-BOXX avec poignée
- ▶ 6 Tablettes Rayonnage avec tapis caoutchouc et 3 séparateurs réglables
- ▶ 2 Tablettes à Rebords avec tapis caoutchouc et 3 séparateurs réglables
- ▶ 1 Tablette Ouverte à 9 Bacs tiroirs S-BOXX ▶ 1 Sangle

L x P x H = 2940 x 382 x 1627 mm
Poids : 96,1 kg environ



CR MI LI-2

- ▶ 1 Bandeau Arrêt de charge et d'ancrage
- ▶ 5 Tiroirs sur glissières télescopiques avec tapis caoutchouc et séparateurs réglables ▶ 1 Porte relevable
- ▶ 4 Tablettes Rayonnage avec tapis caoutchouc et 3 séparateurs réglables
- ▶ 1 Tablette Ouverte à 9 Bacs tiroirs S-BOXX
- ▶ 1 Tablette Ouverte avec Abattant
- ▶ 1 Tablette à Rebords avec tapis caoutchouc et 3 séparateurs réglables
- ▶ 1 Système de blocage de coffre

L x P x H = 2940 x 382 x 1525 mm
Poids : 116,2 kg environ



CR MI LI-3



- ▶ 1 Bandeau Arrêt de charge et d'ancrage
- ▶ 6 Tiroirs sur glissières télescopiques
- ▶ 1 Tablette Rayonnage avec tapis caoutchouc et 3 séparateurs réglables
- ▶ 3 Tablettes Ouvertes à 9 Bacs tiroirs S-BOXX
- ▶ 2 Tablettes à Rebords avec tapis caoutchouc et 3 séparateurs réglables
- ▶ 2 Tablettes Ouvertes avec Abattant et 3 Bacs E-BOXX ▶ 1 Porte relevable
- ▶ 1 Système de blocage de coffre

L x P x H = 2940 x 382 x 1627 mm
Poids : 141,8 kg environ



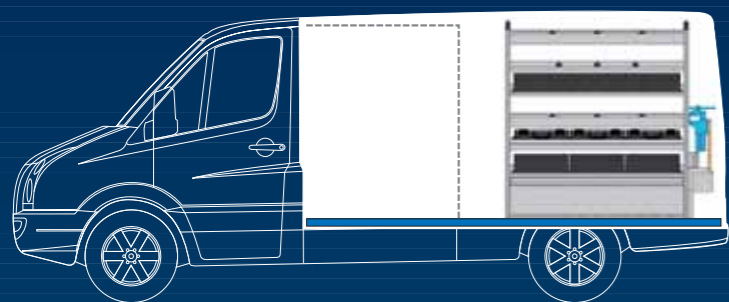
CR MI LI-4



- ▶ 1 Bandeau Arrêt de charge et d'ancrage
- ▶ 1 Porte relevable ▶ 2 Rails d'ancrage
- ▶ 5 Tiroirs sur glissières télescopiques avec tapis caoutchouc et séparateurs réglables ▶ 1 Bac pour pièces longues
- ▶ 3 Tablettes Rayonnage avec tapis caoutchouc et 3 séparateurs réglables
- ▶ 1 Tablette Ouverte à 3 Bacs tiroirs M-BOXX avec poignée
- ▶ 2 Tablettes Ouvertes à 9 Bacs tiroirs S-BOXX
- ▶ 1 Système de blocage de coffre

L x P x H = 2940 x 382 x 1630 mm
Poids : 136,4 kg environ

Côté passager (droite)



Protection latérale Sowaflex (gauche + droite)

- ▶ Polypropylène structuré (Gris)
- ▶ Très résistant aux chocs, aux griffures et à l'humidité



CR MI RE-1



- ▶ 1 Bandeau Arrêt de charge
- ▶ 4 Tablettes Rayonnage avec tapis caoutchouc et 3 séparateurs réglables

L x P x H = 1488 x 382 x 1627 mm
Poids : 41,8 kg environ



CR MI RE-2

- ▶ 1 Bandeau Arrêt de charge et d'ancrage
- ▶ 3 Tiroirs sur glissières télescopiques avec tapis caoutchouc et séparateurs réglables ▶ 1 Porte relevable
- ▶ 1 Mallette métallique sur Plateau
- ▶ 2 Mallettes T-BOXX sur Plateaux
- ▶ 2 Tablettes Rayonnage avec tapis caoutchouc et séparateurs réglables
- ▶ 1 Tablette Ouverte à 9 Bacs tiroirs S-BOXX

L x P x H = 1488 x 382 x 1525 mm
Poids : 90,5 kg environ



CR MI RE-3



- ▶ 1 Bandeau Arrêt de charge et d'ancrage
- ▶ 1 Tablette Ouverte à 3 Bacs tiroirs M-BOXX avec poignée ▶ 1 Porte relevable
- ▶ 3 Mallettes T-BOXX sur Tablette Alu
- ▶ 2 Tablettes Rayonnage avec tapis caoutchouc et 3 séparateurs réglables
- ▶ 1 Tablette Ouverte à 9 Bacs tiroirs S-BOXX
- ▶ 1 Tablette à Rebords avec tapis caoutchouc et 3 séparateurs réglables
- ▶ 1 Vide-poche ▶ 1 Etabli rabattable avec étai

L x P x H = 1708 x 382 x 1627 mm
Poids : 105,0 kg environ



CR MI RE-4



- ▶ 1 Bandeau Arrêt de charge et d'ancrage
- ▶ 1 Porte relevable ▶ 2 Rails d'ancrage
- ▶ 3 Tiroirs sur glissières télescopiques avec tapis caoutchouc et séparateurs réglables
- ▶ 4 Mallettes métalliques sur Plateaux
- ▶ 3 Tablettes Rayonnage avec tapis caoutchouc et 3 séparateurs réglables
- ▶ 1 Vide-poche ▶ 1 Etabli rabattable avec étai

L x P x H = 1708 x 382 x 1627 mm
Poids : 114,7 kg environ



L'Automanager de Sortimo

Toujours tout à portée de main.

Tous ceux qui se déplacent fréquemment, connaissent le problème du rangement des dossiers, des échantillons, de l'ordinateur portable, etc. Il faut toujours les transporter pour les avoir à portée de main que l'on soit dans sa voiture ou chez son client.

Sortimo, avec son Automanager, vous propose une solution pratique et élégante.

Sur un chantier comme chez un client, l'Automanager est la solution pour ceux qui souhaitent toujours avoir leur bureau sous la main.

Très vite il deviendra un compagnon indispensable.

Pour plus d'informations... consultez - nous!



Sortimo Accessoires

Arrimage



01 Sangle à cliquet et pions d'ancrage



02 Sangle à boucle et pions d'ancrage



03 Kit de fixation de bouteilles Prof. 4



04 Anneaux d'arrimage delta



05 Rail d'ancrage gainé 704 h = 51



06 Rail d'ancrage alu de
1500 x 50 ép. = 11,5

Aération



07 Aérateur de sol de 150 x 150 x 150



08 Grille d'aération de 230 x 115



09 Aérateur de toit réversible
(194 x 255 x 46 mm)



10 Aérateur latéral, l x h = 445 x 150

Hygiène / Sécurité



11 Distributeur d'essuie mains (285 h=130)



12 Poubelle avec support



13 Distributeur de savon crème, complet



14 Kit Nourrice à eau 10 l, complet



15 Triangle de signalisation
(DIN 23641)



16 Gilet de sécurité
(EN 471 / DIN 30711)



17 Extincteur à poudre 2 kg
(VASP atelier)



18 Trousse de premiers secours
(DIN 13164)

Éclairage



19 Lampe fluo 12V, 2 x 8W (360 x 50 x 55)



20 Étau à mors parallèles de
mâchoire 120 mm



21 Projecteur 12V à embase
magnétique

Supports




22 Vide Poche de
251 x 85 h = 119



23 Porte document de
241 x 75 h = 327



24 Support tuyaux en polypropylène



25 Support tuyaux de
266 x 108 h = 201



26 Crochet en fil



27 Tôle perforée alu
2000 x 1000 ép. 1,25



28 Lot de 18 Supports

D'autres accessoires sont disponibles, consultez - nous !