

# ACCORD PLUS 2 vantaux



## POINTS FORTS EN SÉRIE

- ▶ Récupération de la porte bois d'origine
- ▶ 8 paumelles soudées 140 mm à billes
- ▶ Entrebâilleur intégré sur Sérénis 710
- ▶ Choix du profil de blindage
- ▶ Barre de seuil avec joint
- ▶ Peinture d'apprêt

## IMPORTANT

Le blindage ACCORD PLUS est PRÉPERCÉ en usine pour recevoir l'une des 4 serrures proposées

Modèle présenté en droite tirante avec serrure PICARD 4 pts ERMETIS A2P\*  
Serrure répétition sur semi-fixe



**ERMETIS**  
4/6 pts. A2P\*



**SÉRÉNIS 710**  
5/7 pts. A2P\*\*\*



Poignées palières extérieures pour serrures carénées ERMETIS et SÉRÉNIS




Paumelle 140 mm à billes




Apprêt gris



Cadre soudé 4 côtés

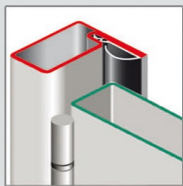


Barre de seuil avec joint




Joint en série sur toutes les huisseries

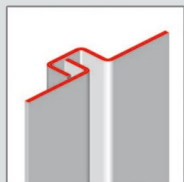
## OPTIONS POSSIBLES :



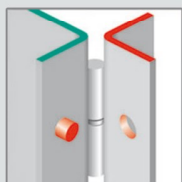
Huisserie tubulaire avec joint



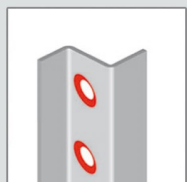
Peinture époxy 1 couleur



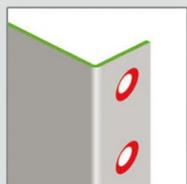
Recouvrement anti-pince




6 renforts de paumelles soudés



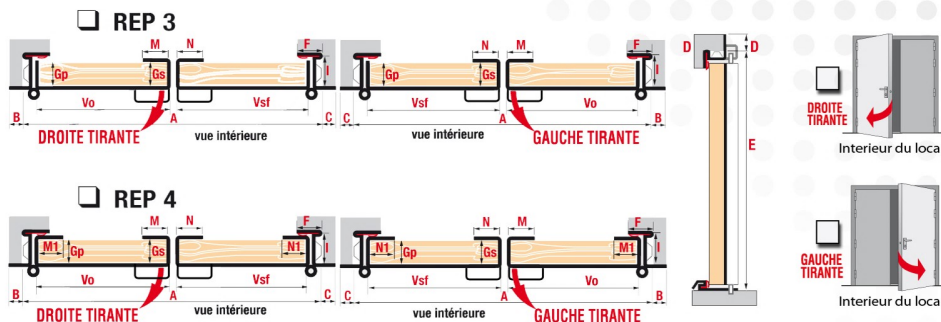
Perçage/fraisage de l' huisserie



Perçage/ fraisage du blindage



Patte à scellement



## Prise de cotes (à remplir lisiblement)

<b>A</b>	Largeur en fond de feuillure	<input type="text"/>
<b>B</b>	Retour façade côté serrure	<input type="text"/>
<b>C</b>	Retour façade côté paumelles	<input type="text"/>
<b>D</b>	Retour façade en haut	<input type="text"/>
<b>E</b>	Hauteur sol/fond de feuillure	<input type="text"/>
<b>I</b>	Profondeur de feuillure	<input type="text"/>
<b>F</b>	Contre feuillure «cochonnet»	<input type="text"/>
<b>GP</b>	Epaisseur côté paumelles	<input type="text"/>
<b>GS</b>	Epaisseur côté serrure	<input type="text"/>
<b>M</b>	Retour ext. côté ouvrant	<input type="text"/>
<b>N</b>	Retour ext. côté semi-fixe	<input type="text"/>
<b>M1</b>	Retour ext. côté paumelles ouvrant	<input type="text"/>
<b>N1</b>	Retour ext. côté paumelles semi-fixe	<input type="text"/>
<b>Vo</b>	Largeur du vantail ouvrant	<input type="text"/>
<b>Vsf</b>	Largeur du vantail semi-fixe	<input type="text"/>

**Aucun risque d'erreur pour traiter votre commande.**  
Le développé ainsi que l'usinage se font sur réseau informatique.

## ACCORD PLUS TÔLE 20/10<sup>e</sup> 2V.

Tarifs pour dimensions maximum 2 vantaux 2000 x 2300 (mm). Autres dimensions sur demande.

TYPE DE SERRURE	
<input type="checkbox"/>	① Sans serrure
<input type="checkbox"/>	② Serrure Vachette A2P*
<input type="checkbox"/>	③ Serrure Vachette A2P***
<input type="checkbox"/>	④ Serrure Picard Ermetis A2P*
<input type="checkbox"/>	⑤ Serrure Picard Serenis A2P***
<input type="checkbox"/>	Points haut et bas (Hauteur mini 2000)

HUISSERIE	
<input type="checkbox"/>	① Rénovation
<input type="checkbox"/>	② Tubulaire
<input type="checkbox"/>	Moins value sans joint 4 côtés

FERMETURE DU SEMI-FIXE	
<input type="checkbox"/>	① Sans fermeture
<input type="checkbox"/>	② Gâche répétition

TYPE DE POIGNEE(S)	
<input type="checkbox"/>	① Béquille intérieure / Béquille extérieure
<input type="checkbox"/>	② Béquille int. / Poignée de tirage ext.

OPTIONS	
<input type="checkbox"/>	Clé supplémentaire Vachette Nbre:...
<input type="checkbox"/>	Clé supplémentaire Picard A2P* Nbre:...
<input type="checkbox"/>	Clé supplémentaire Picard A2P*** Nbre:...
<input type="checkbox"/>	6 renforts de paumelles soudés
<input type="checkbox"/>	Perçage et fraisage de l' huisserie
<input type="checkbox"/>	Perçage et fraisage des blindages
<input type="checkbox"/>	Pattes à scellement soudées
<input type="checkbox"/>	Judas optique à 1500 du bas
<input type="checkbox"/>	Recouvrement anti-pince
<input type="checkbox"/>	Transport pour la province

COULEUR ET FINITION	
<input type="checkbox"/>	Brut sans peinture
<input type="checkbox"/>	Peinture d'apprêt
<input type="checkbox"/>	Epoxy 1 couleur RAL :...

*On roule pour vous*  
**Livraison Gratuite**  
*Région Parisienne*

Date et Cachet de l'entreprise