

Revêtement de sol extérieur

 - **TERRACE**





TWINSON®

BEST OF BOTH WORLDS*

Bienvenue dans le monde de Twinson®, un monde fait de nature et de technologie. Twinson® est fabriqué en bois et en PVC. En associant avec réussite les atouts de ces deux matériaux en une nouvelle matière, Twinson® marie le meilleur de deux mondes : la chaleur et la beauté du bois, la longévité et la facilité

d'entretien du PVC.

Twinson® est 100 % recyclable. De surcroît, Twinson® est une alternative écologique au bois dur. Alors que le bois dur est abattu dans les forêts tropicales menacées, Twinson® est fabriqué à base de pin, une essence que l'on replante en permanence et qui croît rapidement.

* le meilleur de deux mondes



BOIS




PVC



TWINSON® combine tous les avantages du bois et du PVC.


- | | |
|----------------------------|--|
| • une esthétique naturelle | • durable |
| • sans écharde | • facile d'entretien |
| • résistant aux insectes | • résistant à l'eau |
| • ne se fend pas | • facile à poser |
| • robuste | • montage par système de clips invisible |
| • écologique | • anti-dérapant |

Les conditions générales de vente concernant la garantie sont applicables.






- **TERRACE**

UN CONFORT SANS ÉGAL

Twinson® vous apporte les avantages du bois et les propriétés uniques du PVC. En associant le bois et le PVC en une nouvelle matière, Twinson® répond à toutes vos exigences de confort. Robustesse, résistance à l'eau, facilité d'entretien, esthétique : -Terrace, c'est tout cela à la fois!

Twinson® combine la chaleur du bois à la longévité du PVC. Grâce à leur beauté naturelle,

les planches -Terrace apportent une grande harmonie à votre jardin. -Terrace résiste à l'eau, **ne se fend pas et est sans écharde** ce qui garantit la qualité de votre aménagement dans le temps. De la terrasse en bord de piscine à l'allée de jardin au bord d'étang, -Terrace, vous apporte le confort que vous attendez.

1 Préparer la structure et positionner les lambourdes


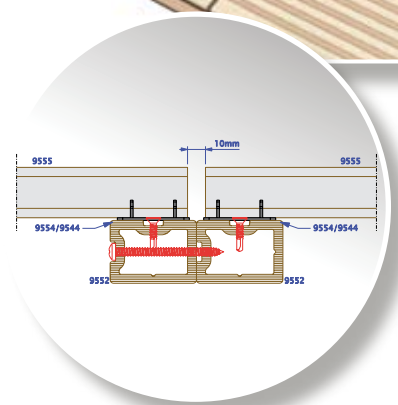

2 Scier à dimension

3 Encliquer et assembler avec le ressaut dans le même sens

4 La  - Terrasse complète

180°

max 50 cm



Finition avec plinthe

Finition avec embout

Finition avec profil en alu

 - TERRACE
LA FACILITE AVANT TOUT

TWINSON® LAISSE PARLER VOTRE IMAGINATION

Twinson® vous permet de donner libre cours à votre créativité. Design moderne, formes géométriques...

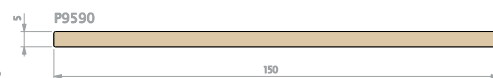
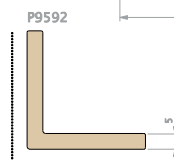
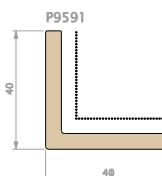
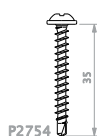
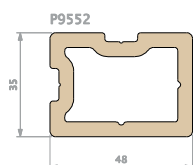
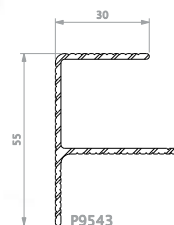
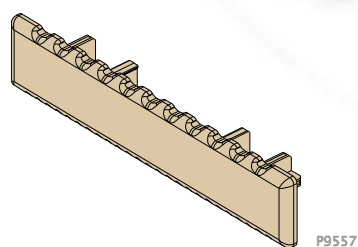
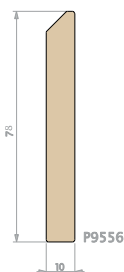
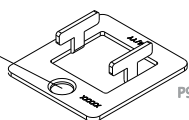
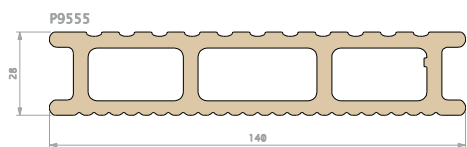
Twinson® peut tout faire!

Les planches de terrasse et profilés de recouvrement

☺ - Terrasse sont disponibles en huit coloris naturels

différents : du beige amande au noir réglisse.

Avec Twinson®, votre terrasse et votre allée de jardin auront une élégance dont vous profiterez durant de longues années.



..... côté finition



0501




BEIGE AMANDE

0507




VERT OLIVE

0503



BRUN NOISETTE

0504




BRUN ÉCORCE

0509




GRIS GALET

0506




BRUN ABRICOT

0505




BRUN TOURBE

0502



NOIR RÉGLISSE

Du fait du système d'impression, les teintes représentées peuvent varier par rapport aux teintes originales. Les triangles représentent la teinte que votre lame -Terrace aura définitivement au fil du temps. Twinson est un produit semi naturel, de ce fait sujet a de possibles variations dans ses teintes et caractéristiques. Les produits stockés à l'extérieur commenceront à se patiner et continueront durant leur installation. Pour un aspect homogène, Il est toujours préférable de mixer les planches entre elles avant installation. A terme, les zones brossées et non brossées deviendront de la même couleur.

VOTRE PARTENAIRE DECEUNINCK