

Arches

CARACTÉRISTIQUES MÉCANIQUES / MECHANICAL CHARACTERISTICS

Luminaire mécano-soudé, miroir asymétrique, verre plat.
 Mechanically soldered luminaire, asymmetrical mirror, flat glass.



Étanchéité / Protection : IP 66



Finition / Finish :
 Aluminium peint, cuivre patiné ou patiné vernis
 Painted aluminium, patined copper or patined and varnished



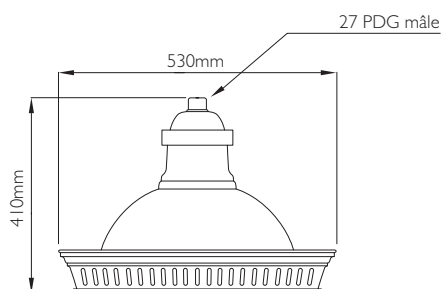
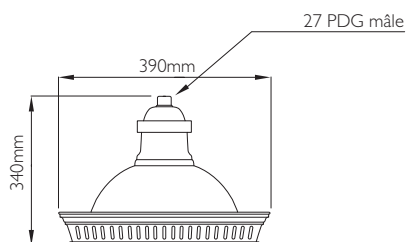
Poids / Weight :
 PM : 5,5
 GM : 10,20



Montage sommital / Hanging assembly :
 27 PG mâle / Male PG 27



Version GM Cuivre
 Copper GM version







Version PM aluminium
 Aluminium PM version

CARACTÉRISTIQUES ÉLECTRIQUES / ELECTRICAL CHARACTERISTICS



Classe 1 ou 2 / Class 1 or 2

Sodium Haute Pression 	Cosmo White 	Iodures Métalliques 	Éclairage LED 
70 - 100 W	45 - 60 - 90 W	70 - 100 W	40 - 60 W